



CUENTA PÚBLICA 2020

COLEGIO DE BACHILLERES DE TABASCO

ÍNDICE

Colegio de Bachilleres de Tabasco

Introducción	1
Información Contable	
Estado de Actividades	2
Estado de Situación Financiera	3
Estado de Variación en la Hacienda Pública	4
Estado de Flujo de Efectivo	5
Estado Analítico del Activo	6
Estado Analítico de la Deuda y Otros Pasivos	7
Estado de Cambios en la Situación Financiera	8
Informe de Pasivos Contingentes	9
Notas a los Estados Financieros	10
Información Presupuestaria	
Estado Analítico de Ingresos	26
Estado Analítico del Ejercicio Presupuesto de Egresos por Clasificación por Objeto del Gasto (Capítulo y Concepto)	27
Estado Analítico del Ejercicio Presupuesto de Egresos por Clasificación Administrativa	30
Estado Analítico del Ejercicio del Presupuesto de Egresos (Clasificación Administrativa (adva2))	31
Estado Analítico del Ejercicio del Presupuesto de Egresos (Clasificación Administrativa (adva3))	32
Estado Analítico del Ejercicio del Presupuesto de Egresos por Clasificación Funcional (Finalidad y Función)	33
Estado Analítico del Ejercicio Presupuesto de Egresos por Clasificación Económica (por Tipo de Gasto)	34
Endeudamiento Neto	35
Intereses de la Deuda	36
Indicadores de Postura Fiscal	37

Información Programática	
Gasto por Categoría Programática	38
Programas y Proyectos de Inversión	39
Indicadores para Resultados	40
Información Adicional LDF	
Estado de Situación Financiera Detallado	44
Informe Analítico de la Deuda Pública y Otros Pasivos	46
Informe Analítico de Obligaciones Diferentes de Financiamientos	47
Balance Presupuestario	48
Estado Analítico de Ingresos Detallado	50
Estado Analítico del Ejercicio del Presupuesto de Egresos Detallado (Clasificación por Objeto del Gasto)	52
Estado Analítico del Ejercicio del Presupuesto de Egresos Detallado (Clasificación administrativa)	57
Estado Analítico del Ejercicio del Presupuesto de Egresos Detallado (Clasificación Funcional)	58
Estado Analítico del Ejercicio del Presupuesto de Egresos Detallado (Clasificación de Servicios Personales por Categoría)	61
Guía de Cumplimiento de la Ley de Disciplina Financiera de las Entidades Federativas y los Municipios	62
Anexos	
Relación de Bienes Muebles que Componen el Patrimonio del Ente Público	67
Relación de Bienes Inmuebles que Componen el Patrimonio del Ente Público	68
Relación de Cuentas Bancarias Productivas y Específicas	69
Relación de Esquemas Bursátiles y de Cobertura Financiera	70
Información Adicional que Dispongan otras Leyes	71

Introducción

El Colegio de Bachilleres de Tabasco es un Organismo Público Descentralizado del Gobierno del Estado, con personalidad jurídica y patrimonio propio, creado por Ley expedida mediante decreto Num.1451 de la Cuadragésima Octava Legislatura del Estado libre.

Tiene como actividad principal ofrecer e Impulsar la Educación correspondiente al Nivel Medio Superior en las modalidades escolarizadas y no escolarizadas con características Propedéuticas.


Fue creado el 19 de junio de 1976 con el fin de atender la demanda de la población estudiantil, ya que en esa época el Estado contaba con una estructura educativa de éste nivel centralizado o dependiente de la Universidad Juárez Autónoma de Tabasco. En la actualidad el Colegio de Bachilleres de Tabasco, cubre la mayor parte de la comunidad de nivel medio superior con más de 50,000 Matrículas.

Objeto Social: Coordinar y evaluar el proceso de planeación, organización, dirección y control de las actividades académicas tendientes a desarrollar el proceso de enseñanza aprendizaje de calidad, dentro de la educación media superior que imparte el COBATAB en función de sus programas.

Misión: Formar jóvenes y adultos, aptos para el desarrollo global y la formación académica superior.

Visión: Ser líderes de la educación media superior en el país, del que egresen individuos éticos, competentes y sensibles a su entorno social y global.

Valores: Responsabilidad, Honestidad y Solidaridad.



Cuenta Pública 2020					
Estado de Actividades					
Del 1 de enero al 31 de diciembre de 2020					
	2020	2019		2020	2019
INGRESOS Y OTROS BENEFICIOS			GASTOS Y OTRAS PÉRDIDAS		
Ingresos de Gestión	0	0	Gastos de Funcionamiento	1,840,011,532	1,908,259,397
Impuestos	0	0	Servicios Personales	1,749,135,612	1,822,325,444
Cuotas y Aportaciones de Seguridad Social	0	0	Materiales y Suministros	30,545,521	16,021,585
Contribuciones de Mejoras	0	0	Servicios Generales	60,330,399	69,912,368
Derechos	0	0	Transferencias, Asignaciones, Subsidios y Otras Ayudas	44,570	172,217
Productos	0	0	Transferencias Internas y Asignaciones al Sector Público	0	0
Aprovechamientos	0	0	Transferencias al Resto del Sector Público	0	0
Ingresos por Venta de Bienes y Prestación de Servicios	0	0	Subsidios y Subvenciones	0	0
Participaciones, Aportaciones, Convenios, Incentivos Derivados de la Colaboración Fiscal, Fondos Distintos de Aportaciones, Transferencias, Asignaciones, Subsidios y Subvenciones, y Pensiones y Jubilaciones	1,866,397,733	1,952,964,194	Ayudas Sociales	44,570	172,217
Participaciones, Aportaciones, Convenios, Incentivos Derivados de la Colaboración Fiscal y Fondos Distintos de Aportaciones	0	0	Pensiones y Jubilaciones	0	0
Transferencias, Asignaciones, Subsidios y Subvenciones, y Pensiones y Jubilaciones	1,866,397,733	1,952,964,194	Transferencias a Fideicomisos, Mandatos y Contratos Análogos	0	0
Otros Ingresos y Beneficios	0	0	Transferencias a la Seguridad Social	0	0
Ingresos Financieros	0	0	Donativos	0	0
Incremento por Variación de Inventarios	0	0	Transferencias al Exterior	0	0
Disminución del Exceso de Estimaciones por Pérdida o Deterioro u Obsolescencia	0	0	Participaciones y Aportaciones	0	0
Disminución del Exceso de Provisiones	0	0	Participaciones	0	0
Otros Ingresos y Beneficios Varios	0	0	Aportaciones	0	0
Total de Ingresos y Otros Beneficios	1,866,397,733	1,952,964,194	Convenios	0	0
			Intereses, Comisiones y Otros Gastos de la Deuda Pública	0	0
			Intereses de la Deuda Pública	0	0
			Comisiones de la Deuda Pública	0	0
			Gastos de la Deuda Pública	0	0
			Costo por Coberturas	0	0
			Apoyos Financieros	0	0
			Otros Gastos y Pérdidas Extraordinarias	8,883,666	9,511,980
			Estimaciones, Depreciaciones, Deterioros, Obsolescencia y Amortizaciones	8,883,666	9,437,411
			Provisiones	0	0
			Disminución de Inventarios	0	0
			Aumento por Insuficiencia de Estimaciones por Pérdida o Deterioro u Obsolescencia	0	0
			Aumento por Insuficiencia de Provisiones	0	0
			Otros Gastos	0	74,569
			Inversión Pública	0	0
			Inversión Pública no Capitalizable	0	0
			Total de Gastos y Otras Pérdidas	1,848,939,768	1,917,943,594
			Resultados del Ejercicio (Ahorro/Desahorro)	17,457,965	35,020,600

Bajo protesta de decir verdad declaramos que los Estados Financieros y sus Notas son razonablemente correctos y son responsabilidad del emisor.

M.C. ERASMO MARTÍNEZ RODRÍGUEZ
DIRECTOR GENERAL

M.A. JOSÉ RAYMUNDO LÓPEZ ESPARZA
DIRECTOR DE RECURSOS FINANCIEROS



Cuenta Pública 2020 Estado de Situación Financiera Al 31 de diciembre de 2020					
ACTIVO	2020	2019	PASIVO	2020	2019
Activo Circulante			Pasivo Circulante		
Efectivo y Equivalentes	124,671,887	146,012,007	Cuentas por Pagar a Corto Plazo	174,408,089	290,805,084
Derechos a Recibir Efectivo o Equivalentes	245,996,191	153,957,903	Documentos por Pagar a Corto Plazo	0	0
Derechos a Recibir Bienes o Servicios	0	5,163	Porción a Corto Plazo de la Deuda Pública a Largo Plazo	0	0
Inventarios	0	0	Titulos y Valores a Corto Plazo	0	0
Almacenes	36,488,066	19,675,025	Pasivos Diferidos a Corto Plazo	0	0
Estimación por Pérdida o Deterioro de Activos Circulantes	0	0	Fondos y Bienes de Terceros en Garantía y/o Administración a Corto Plazo	417,447	434,214
Otros Activos Circulantes	0	0	Provisiones a Corto Plazo	0	0
Total de Activos Circulantes	407,156,144	319,650,098	Otros Pasivos a Corto Plazo	200,025,343	18,847
Activo No Circulante			Total de Pasivos Circulantes	374,850,879	291,258,145
Inversiones Financieras a Largo Plazo	0	0	Pasivo No Circulantes		
Derechos a Recibir Efectivo o Equivalentes a Largo Plazo	0	0	Cuentas por Pagar a Largo Plazo	0	0
Bienes Inmuebles, Infraestructura y Construcciones en Proceso	451,066,776	451,066,776	Documentos por Pagar a Largo Plazo	0	0
Bienes Muebles	187,811,381	184,659,785	Deuda Pública a Largo Plazo	0	0
Activos Intangibles	3,837,221	2,615,493	Pasivos Diferidos a Largo Plazo	0	0
Depreciación, Deterioro y Amortización Acumulada de Bienes	-121,928,558	-116,066,238	Fondos y Bienes de Terceros en Garantía y/o en Administración a Largo Plazo	0	0
Activos Diferidos	85,832	85,832	Provisiones a Largo Plazo	0	0
Estimación por Pérdida o Deterioro de Activos no Circulantes	0	0	Total de Pasivos No Circulantes	0	0
Otros Activos no Circulantes	0	0	Total del Pasivo	374,850,879	291,258,145
Total de Activos No Circulantes	520,872,652	522,361,648	HACIENDA PÚBLICA/PATRIMONIO		
Total del Activo	928,028,796	842,011,746	Hacienda Pública/Patrimonio Contribuido	690,759,561	689,681,480
			Aportaciones	154,636,832	154,636,832
			Donaciones de Capital	504,641,611	503,563,530
			Actualización de Hacienda Pública/ Patrimonio	31,481,118	31,481,118
			Hacienda Pública/Patrimonio Generado	-137,581,644	-138,927,879
			Resultados del Ejercicio (Ahorro / Desahorro)	17,457,965	35,020,600
			Resultados de Ejercicios Anteriores	-75,822,558	-110,397,631
			Revalúos	0	0
			Reservas	0	0
			Rectificaciones de Resultados de Ejercicios Anteriores	-79,217,051	-63,550,848
			Exceso o Insuficiencia en la Actualización de la Hacienda Pública/Patrimonio	0	0
			Resultado por Posición Monetaria	0	0
			Resultado por Tenencia de Activos no Monetarios	0	0
			Total Hacienda Pública/ Patrimonio	553,177,917	550,753,601
			Total del Pasivo y Hacienda Pública / Patrimonio	928,028,796	842,011,746

Bajo protesta de decir verdad declaramos que los Estados Financieros y sus Notas son razonablemente correctos y son responsabilidad del emisor.

M.C. ERÁSMO MARTÍNEZ RODRÍGUEZ
DIRECTOR GENERAL

M.A. JOSÉ RAYMONDO LÓPEZ ESPARZA
DIRECTOR DE RECURSOS FINANCIEROS

COLEGIO DE BACHILLERES DE TABASCO

Cuenta Pública 2020					
Estado de Variación en la Hacienda Pública					
Del 1 de enero al 31 de diciembre de 2020					
Concepto	Hacienda Pública/Patrimonio Contribuido	Hacienda Pública/Patrimonio Generado de Ejercicios Anteriores	Hacienda Pública/Patrimonio Generado del Ejercicio	Exceso o Insuficiencia en la Actualización de la Hacienda Pública / Patrimonio	Total
Hacienda Pública/Patrimonio Contribuido Neto de 2019	689,681,480	0	0	0	689,681,480
Aportaciones	154,636,832	0	0	0	154,636,832
Donaciones de Capital	503,563,530	0	0	0	503,563,530
Actualización de la Hacienda Pública/Patrimonio	31,481,118	0	0	0	31,481,118
Hacienda Pública/Patrimonio Generado Neto de 2019	0	-173,948,479	35,020,600	0	-138,927,879
Resultados del Ejercicio (Ahorro/Desahorro)	0	0	35,020,600	0	35,020,600
Resultados de Ejercicios Anteriores	0	-110,397,631	0	0	-110,397,631
Revalúos	0	0	0	0	0
Reservas	0	0	0	0	0
Rectificaciones de Resultados de Ejercicios Anteriores	0	-63,550,848	0	0	-63,550,848
Exceso o Insuficiencia en la Actualización de la Hacienda Pública / Patrimonio Neto de 2019	0	0	0	0	0
Resultados por Posición Monetaria	0	0	0	0	0
Resultados por Tenencia de Activos no Monetarios	0	0	0	0	0
Hacienda Pública/Patrimonio Neto Final de 2019	689,681,480	-173,948,479	35,020,600	0	550,753,601
Cambios en la Hacienda Pública/Patrimonio Contribuido Neto de 2020	1,078,081	0	0	0	1,078,081
Aportaciones	0	0	0	0	0
Donaciones de Capital	1,078,081	0	0	0	1,078,081
Actualización de la Hacienda Pública/Patrimonio	0	0	0	0	0
Variaciones de la Hacienda Pública/Patrimonio Generado Neto de 2020	0	34,575,073	-33,228,838	0	1,346,235
Resultados del Ejercicio (Ahorro/Desahorro)	0	0	17,457,965	0	17,457,965
Resultados de Ejercicios Anteriores	0	34,575,073	-35,020,600	0	-445,527
Revalúos	0	0	0	0	0
Reservas	0	0	0	0	0
Rectificaciones de Resultados de Ejercicios Anteriores	0	0	-15,666,203	0	-15,666,203
Cambios en el Exceso o Insuficiencia en la Actualización de la Hacienda Pública / Patrimonio Neto de 2020	0	0	0	0	0
Resultado por Posición Monetaria	0	0	0	0	0
Resultado por Tenencia de Activos no Monetarios	0	0	0	0	0
Hacienda Pública / Patrimonio Neto Final de 2020	690,759,561	-139,373,406	1,791,762	0	553,177,917

Bajo protesta de decir verdad declaramos que los Estados Financieros y sus Notas son razonablemente correctos y son responsabilidad del emisor.

M.C. ERASMO MARTÍNEZ RODRÍGUEZ
DIRECTOR GENERAL

M.A. JOSÉ RAYMUNDO LÓPEZ ESPARZA
DIRECTOR DE RECURSOS FINANCIEROS

Cuenta Pública 2020					
Estado de Flujos de Efectivo					
Del 1 de enero al 31 de diciembre de 2020					
Concepto	2020	2019	Concepto	2020	2019
Flujos de Efectivo de las Actividades de Operación			Flujos de Efectivo de las Actividades de Inversión		
Origen	1,866,397,733	1,952,964,194	Origen	6,940,401	9,778,644
Impuestos	0	0	Bienes Inmuebles, Infraestructura y Construcciones en Proceso	0	0
Cuotas y Aportaciones de Seguridad Social	0	0	Bienes Muebles	0	0
Contribuciones de Mejoras	0	0	Otros Orígenes de Inversión	6,940,401	9,778,644
Derechos	0	0	Aplicación	37,298,095	12,051,820
Productos	0	0	Bienes Inmuebles, Infraestructura y Construcciones en Proceso	0	0
Aprovechamientos	0	0	Bienes Muebles	3,151,596	11,164,420
Ingresos por Venta de Bienes y Prestación de Servicios	0	0	Otras Aplicaciones de Inversión	34,146,499	887,400
Participaciones, Aportaciones, Convenios, Incentivos Derivados de la Colaboración Fiscal y Fondos Distintos de Aportaciones	0	0	Flujos Netos de Efectivo de las Actividades de Inversión	-30,357,694	-2,273,176
Transferencias, Asignaciones, Subsidios y Subvenciones, y Pensiones y Jubilaciones	1,866,397,733	1,952,964,194	Flujo de Efectivo de las Actividades de Financiamiento	200,011,659	168,232,045
Otros Orígenes de Operación	0	0	Origen	0	0
Aplicación	1,848,939,768	1,917,943,594	Endeudamiento Neto	0	0
Servicios Personales	1,749,135,612	1,822,325,444	Interno	0	0
Materiales y Suministros	30,545,521	16,021,585	Externo	0	0
Servicios Generales	60,330,399	69,912,368	Otros Orígenes de Financiamiento	200,011,659	168,232,045
Transferencias Internas y Asignaciones al Sector Público	0	0	Aplicación	208,452,050	167,543,356
Transferencias al resto del Sector Público	0	0	Servicios de la Deuda	0	0
Subsidios y Subvenciones	0	0	Interno	0	0
Ayudas Sociales	44,570	172,217	Externo	0	0
Pensionamientos y Jubilaciones	0	0	Otras Aplicaciones de Financiamiento	208,452,050	167,543,356
Transferencias a Fideicomisos, Mandatos y Contratos Análogos	0	0	Flujos Netos de Efectivo por Actividades de Financiamiento	-8,440,391	688,689
Transferencias a la Seguridad Social	0	0	Incremento/Disminución Neta en el Efectivo y Equivalentes al Efectivo	-21,340,120	33,436,113
Donativos	0	0	Efectivo y Equivalentes al Efectivo al Inicio del Ejercicio	146,012,007	112,575,894
Transferencias al Exterior	0	0	Efectivo y Equivalentes al Efectivo al Final del Ejercicio	124,671,887	146,012,007
Participaciones	0	0			
Aportaciones	0	0			
Convenios	0	0			
Otras Aplicaciones de Operación	8,883,666	9,511,980			
Flujos Netos de Efectivo por Actividades de Operación	17,457,965	35,020,600			

Bajo protesta de decir verdad declaramos que los Estados Financieros y sus Notas son razonablemente correctos y son responsabilidad del emisor.

M.C. ERASMO MARTÍNEZ RODRÍGUEZ
DIRECTOR GENERAL

M.A. JOSÉ RAYMUNDO LÓPEZ ESPARZA
DIRECTOR DE RECURSOS FINANCIEROS



Cuenta Pública 2020					
Estado Analítico del Activo					
Del 1 de enero al 31 de diciembre de 2020					
Concepto	Saldo Inicial 1	Cargos del Periodo 2	Abonos del Periodo 3	Saldo Final 4=1+2-3	Variación del Periodo 4-1
ACTIVO	842,011,746	6,827,044,942	6,741,027,892	928,028,796	86,017,050
Activo Circulante	319,650,098	6,817,233,196	6,729,727,150	407,156,144	87,506,046
Efectivo y Equivalentes	146,012,007	4,800,441,370	4,821,781,490	124,671,887	-21,340,120
Derechos a Recibir Efectivo o Equivalentes	153,957,903	1,959,067,241	1,867,028,953	245,996,191	92,038,288
Derechos a Recibir Bienes o Servicios	5,163	10,752,159	10,757,322	0	-5,163
Inventarios	0	0	0	0	0
Almacenes	19,675,025	46,972,426	30,159,385	36,488,066	16,813,041
Estimación por Pérdida o Deterioro de Activos Circulantes	0	0	0	0	0
Otros Activos Circulantes	0	0	0	0	0
Activo No Circulante	522,361,648	9,811,746	11,300,742	520,872,652	-1,488,996
Inversiones Financieras a Largo Plazo	0	0	0	0	0
Derechos a Recibir Efectivo o Equivalentes a Largo Plazo	0	0	0	0	0
Bienes Inmuebles, Infraestructura y Construcciones en Proceso	451,066,776	0	0	451,066,776	0
Bienes Muebles	184,659,785	6,172,941	3,021,345	187,811,381	3,151,596
Activos Intangibles	2,615,493	1,221,728	0	3,837,221	1,221,728
Depreciación, Deterioro y Amortización Acumulada de Bienes	-116,066,238	2,417,077	8,279,397	-121,928,558	-5,862,320
Activos Diferidos	85,832	0	0	85,832	0
Estimación por Pérdida o Deterioro de Activos no Circulantes	0	0	0	0	0
Otros Activos no Circulantes	0	0	0	0	0

Bajo protesta de decir verdad declaramos que los Estados Financieros y sus Notas son razonablemente correctos y son responsabilidad del emisor.

M.C. ERASMO MARTÍNEZ RODRÍGUEZ
DIRECTOR GENERAL

M.A. JOSÉ RAYMUNDO LÓPEZ ESPARZA
DIRECTOR DE RECURSOS FINANCIEROS

Cuenta Pública 2020					
Estado Analítico de la Deuda y Otros Pasivos					
Del 1 de enero al 31 de diciembre de 2020					
Denominación de las Deudas	Moneda de Contratación	Institución o País Acreedor	Saldo Inicial del Periodo	Saldo Final del Periodo	
DEUDA PÚBLICA					
Corto Plazo					
Deuda Interna					
Instituciones de Crédito			0	0	
Títulos y Valores			0	0	
Arrendamientos Financieros			0	0	
Deuda Externa					
Organismos Financieros Internacionales			0	0	
Deuda Bilateral			0	0	
Títulos y Valores			0	0	
Arrendamientos Financieros			0	0	
Subtotal a Corto Plazo			0	0	
Largo Plazo					
Deuda Interna					
Instituciones de Crédito			0	0	
Títulos y Valores			0	0	
Arrendamientos Financieros			0	0	
Deuda Externa					
Organismos Financieros Internacionales			0	0	
Deuda Bilateral			0	0	
Títulos y Valores			0	0	
Arrendamientos Financieros			0	0	
Subtotal a Largo Plazo			0	0	
Otros Pasivos	PESOS	VARIOS/MEXICO	291,258,145	374,850,879	
Total Deuda y Otros Pasivos			291,258,145	374,850,879	

Bajo protesta de decir verdad declaramos que los Estados Financieros y sus Notas son razonablemente correctos y son responsabilidad del emisor.

M.C. ERASMO MARTÍNEZ RODRÍGUEZ
DIRECTOR GENERAL

M.A. JOSÉ RAYMUNDO LÓPEZ ESPARZA
DIRECTOR DE RECURSOS FINANCIEROS



Cuenta Pública 2020					
Estado de Cambios en la Situación Financiera					
Del 1 de enero al 31 de diciembre de 2020					
	Origen	Aplicación		Origen	Aplicación
ACTIVO	27,207,603	113,224,653	PASIVO	200,006,496	116,413,762
Activo Circulante	21,345,283	108,851,329	Pasivo Circulante	200,006,496	116,413,762
Efectivo y Equivalentes	21,340,120	0	Cuentas por Pagar a Corto Plazo	0	116,396,995
Derechos a Recibir Efectivo o Equivalentes	0	92,038,288	Documentos por Pagar a Corto Plazo	0	0
Derechos a Recibir Bienes o Servicios	5,163	0	Porción a Corto Plazo de la Deuda Pública a Largo Plazo	0	0
Inventarios	0	0	Títulos y Valores a Corto Plazo	0	0
Almacenes	0	16,813,041	Pasivos Diferidos a Corto Plazo	0	0
Estimación por Pérdida o Deterioro de Activos Circulantes	0	0	Fondos y Bienes de Terceros en Garantía y/o Administración a Corto Plazo	0	16,767
Otros Activos Circulantes	0	0	Provisiones a Corto Plazo	0	0
Activo No Circulante	5,862,320	4,373,324	Otros Pasivos a Corto Plazo	200,006,496	0
Inversiones Financieras a Largo Plazo	0	0	Pasivo No Circulante	0	0
Derechos a Recibir Efectivo o Equivalentes a Largo Plazo	0	0	Cuentas por Pagar a Largo Plazo	0	0
Bienes Inmuebles, Infraestructura y Construcciones en Proceso	0	0	Documentos por Pagar a Largo Plazo	0	0
Bienes Muebles	0	3,151,596	Deuda Pública a Largo Plazo	0	0
Activos Intangibles	0	1,221,728	Pasivos Diferidos a Largo Plazo	0	0
Depreciación, Deterioro y Amortización Acumulada de Bienes	5,862,320	0	Fondos y Bienes de Terceros en Garantía y/o en Administración a Largo Plazo	0	0
Activos Diferidos	0	0	Plazo	0	0
Estimación por Pérdida o Deterioro de Activos no Circulantes	0	0	Provisiones a Largo Plazo	0	0
Otros activos no Circulantes	0	0	HACIENDA PÚBLICA/PATRIMONIO	35,653,154	33,228,838
			Hacienda Pública/Patrimonio Contribuido	1,078,081	0
			Aportaciones	0	0
			Donaciones de Capital	1,078,081	0
			Actualización de la Hacienda Pública / Patrimonio	0	0
			Hacienda Pública / Patrimonio Generado	34,575,073	33,228,838
			Resultados del Ejercicio (Ahorro / Desahorro)	0	17,562,635
			Resultados de Ejercicios Anteriores	34,575,073	0
			Revalúos	0	0
			Reservas	0	0
			Rectificaciones de Resultados de Ejercicios Anteriores	0	15,666,203
			Exceso o Insuficiencia en la Actualización de la Hacienda Pública/Patrimonio	0	0
			Resultado por Posición Monetaria	0	0
			Resultado Por Tenencia de Activos no Monetarios	0	0

Bajo protesta de decir verdad declaramos que los Estados Financieros y sus Notas son razonablemente correctos y son responsabilidad del emisor.

M.C. ERASMO MARTÍNEZ RODRÍGUEZ
DIRECTOR GENERAL

M.A. JOSÉ RAYMUNDO LÓPEZ ESPARZA
DIRECTOR DE RECURSOS FINANCIEROS

INFORME DE PASIVOS CONTINGENTES

Colegio de Bachilleres de tabasco, tiene pasivos contingentes cuantificados por un total de 33,627,788, lo que corresponde a 24 laudos condenatorios dictados en diferentes fechas por la Autoridad Laboral en contra de Colegio de bachilleres de Tabasco con corte al 31 de diciembre 2020.

Bajo protesta de decir verdad declaramos que los Estados Financieros y sus Notas son razonablemente correctos y son responsabilidad del emisor.

M.C. ERASMO MARTÍNEZ RODRÍGUEZ
DIRECTOR GENERAL

M.A. JOSÉ RAMUNDO LÓPEZ ESPARZA
DIRECTOR DE RECURSOS FINANCIEROS

NOTAS A LOS ESTADOS FINANCIEROS

a) Notas de Desglose

I) Notas al Estado de Situación Financiera

Activo

Efectivo y Equivalentes

Efectivo y equivalentes por el importe de \$124,671,887, esta integrado por:

Cuenta	Descripción	Saldo	Tipo de cuenta	Tasa
1112-01	Banamex	495,785	chequera	0%
1112-01	Santander	124,176,102	chequera	0%

Este importe representa los pasivos pendientes de pagar, y corresponde a chequeras de uso Ramo 11, Ramo 28 y Recursos propios.

Derechos a recibir Efectivo y Equivalentes Y Bienes o Servicios a Recibir

Derechos a recibir efectivo y equivalentes por la cantidad de \$245,996,191, se integra por:

CUENTA	CONCEPTO	MONTO	HASTA 90 DIAS	HASTA 180 DIAS	FACTIBILIDAD DE COBRO
1122	Cuentas por cobrar a corto plazo	240,810,464	240,810,464	0	Se estima una recuperación del 100%
1123	Deudores diversos por cobrar a corto plazo	5,185,727	34,288	5,151,439	Se estima una recuperación 90%
	Total	245,996,191	240,844,752	5,151,439	

Las Cuentas por cobrar a corto plazo se integra por subsidio al empleo por \$43,795, \$200,000,000 que corresponde a la ampliación de recursos de financiamiento interno pendiente de reclasificar, \$40,766,669 son recursos devengados no radicados durante el ejercicio 2020, del ramo 11 y ramo 11 Bi.

El saldo de la cuenta de Deudores Diversos por cobrar a corto plazo esta integrado por: Gastos por comprobar (compras), otros deudores que corresponde a remanentes de salarios pendientes de recuperar, y traspasos por recibir de una cuenta a otra a consecuencia de los embargos de cuentas de Bancos realizado por los juzgados correspondientes.

Bienes Disponibles para su Transformación o Consumo (Inventarios)

Bienes Disponibles para su Transformación o Consumo (Almacén) por \$36,488,066 representa el valor de la existencia de materiales y suministros de consumo necesarios para el desempeño del Colegio de Bachilleres de Tabasco, siendo el método de valuación PEPS.


Inversiones Financieras

Colegio de Bachilleres de Tabasco, durante el ejercicio 2020 no tuvo inversiones financieras.

Bienes Muebles, Inmuebles e Intangibles

Bienes Inmuebles, infraestructura y construcciones en Proceso por \$451,066,766 y se integra de la siguiente manera :

CUENTA	CONCEPTO	SALDO
1231	Terrenos	119,718,855
1233	Edificios no Habitacionales	331,347,921
	Suma:	451,066,776



CONTABLE

COLEGIO DE BACHILLERES DE TABASCO

Bienes muebles por \$187,811,381, se encuentran en buen estado y se integra de la siguiente manera:

CUENTA	DESCRIPCION	IMPORTE	DEPRECIACION MENSUAL	DEPRECIACION ACUMULADA	TASA DE DEPRECIACION	% DE DEPRECIACION
1241	MOBILIARIO Y EQUIPO DE ADMINISTRACION	90,079,437	297,975	66,851,515		
1241-01	MUEBLES DE OFICINA Y ESTANTERIA	5,251,227	19,202	2,698,044	8%	0.37%
1241-02	MUEBLES, EXCEPTO DE OFICINA Y ESTANTERIA	111,320	242	65,534	8%	0.22%
1241-03	EQUIPO DE COMPUTO Y DE TECNOLOGIAS	69,306,362	176,466	59,006,462	30%	0.25%
1241-09	OTROS MOBILIARIOS Y EQUIPOS DE ADMON,	15,410,528	102,065	5,081,475	9%	0.66%
1242	MOBILIARIO Y EQUIPO EDUCACIONAL Y RECREATIVO	8,262,880	37,612	6,707,571		
1242-1-1	EQUIPOS Y APARATOS AUDIOVISUALES	4,361,416	16,638	3,679,970	30%	0.38%
1242-3-1	CÁMARAS FOTOGRÁFICAS Y DE VIDEO	778,699	2,466	652,117	30%	0.32%
1242-4-1	OTRO MOBILIARIO Y EQUIPO EDUCACIONAL Y RECREATIVO	3,122,765	18,508	2,375,484	16%	0.59%
1243	EQUIPO E INSTRUMENTAL MEDICO Y DE LABORATORIO	21,902,503	17,256	16,744,570	16%	0.08%
1244	EQUIPO DE TRANSPORTE	5,374,066	22,380	4,040,834	16%	0.42%
1246	MAQUINARIAS, OTROS EQUIPOS Y HERRAMIENTAS	61,080,525	236,229	27,584,068	8%	0.39%
1247	COLECCIONES, OBRAS DE ARTE Y OBJETOS VALIOSOS	1,111,970	0	0	La depreciación se encuentra en proceso	
	TOTALES:	187,811,381	611,452	121,928,558		

CONTABLE

Activos intangibles por \$3,837,221 el cual esta integrado por las siguientes cuentas:

CUENTA	CONCEPTO	VALOR HISTORICO	ESTADO DEL BIEN	OBSERVACIONES
1251	SOFTWARE	67,136	Bueno	La amortización de bienes intangibles se encuentra en proceso
1254	LICENCIAS	3,770,085	Bueno	La amortización de bienes intangibles se encuentra en proceso
	Suma:	3,837,221		

Activos diferidos por \$ 85,832 y se integra por la siguiente cuenta:

Cuenta	Concepto	Importe	Observaciones
1279	Otros Activos Diferidos	85,832	Representa los depósitos en Garantía por el Arrendamiento de Inmuebles, del cual Se estima una recuperación del 10%

Estimaciones y Deterioros

El Colegio de Bachilleres de Tabasco al 31 de diciembre 2020, no tiene nada que declarar con respecto a estimaciones y deterioros.

Otros Activos

El Colegio de Bachilleres de Tabasco al 31 de diciembre 2020, no tiene nada que declarar con respecto a otros activos.

Pasivo

Cuentas por pagar a corto plazo por \$174,408,089 se integra de la siguiente manera:

CONTABLE

CUENTA	CONCEPTO	MONTO	HASTA 90 DIAS	HASTA 180 DIAS	FACTIBILIDAD DE PAGO
2111	Servicios personales por pagar a corto plazo	46,074,495	21,857,861	24,216,634	Se estima el pago del pasivo al 100%
2117	Retenciones y Contribuciones por pagar a corto plazo	124,163,525	120,678,538	3,484,987	Se estima el pago del pasivo al 100%
2119	Otras cuentas por pagar a corto plazo	4,170,069	1,023,808	3,146,261	Se estima el pago del pasivo al 100%
	TOTAL	174,408,089	143,560,207	30,847,882	

Fondo y bienes de terceros en garantía y/o administración a corto plazo por \$417,447 se integra de la siguiente manera:

CUENTA	CONCEPTO	MONTO	HASTA 90 DIAS	MAS DE 365 DIAS	FACTIBILIDAD DE PAGO
2161	Fondos en garantía a corto plazo	417,447.00	4,331.00	413,116.00	Se estima el pago del pasivo al 100%

El importe de la cuenta contable 2161 corresponde a los depósitos en Garantía por concepto de los diferentes tipos de concesiones que se otorgan en los planteles oficiales.

Otros pasivos a corto plazo por \$200,025,343, el cual se integra de la siguiente forma:

CUENTA	CONCEPTO	MONTO	ANTIGÜEDAD HASTA 90 DIAS	FACTIBILIDAD DE PAGO
2191	Ingresos por clasificar	200,025,343	200,025,343	Se estima el pago del pasivo al 100%

II) Notas al Estado de Actividades

Ingresos de Gestión

Participaciones, Aportaciones, Convenios, Incentivos Derivados de la Colaboración Fiscal, Fondos Distintos de Aportaciones, Transferencias, Asignaciones, Subsidios y Subvenciones, y Pensiones y Jubilaciones

Transferencias, asignaciones, subsidios y subvenciones, y pensiones y jubilaciones: \$1' 866,397,733

Se integra por :

Conceptos	Importes
Aportacion federal Ramo 11	1,104,995,629
Aportacion estatal Ramo 28	526,467,555
Ingresos propios	24,527,148
Ingresos propios extemporaneo	10,407,401
Financiamiento interno	200,000,000
Total	\$1' 866,397,733

Otros Ingresos y Beneficios

Gastos y Otras Pérdidas

Los gastos de funcionamiento por \$1,840,011,532 se integra por :

Concepto	Importe	Observaciones
Servicios Personales	1,749,135,612	Corresponde al 94.60% del gasto total de la Institucion, Son remuneraciones del personal como sueldos y salarios, prestaciones y gastos de seguridad social, obligaciones laborales y otras prestaciones derivadas de una relación laboral; de carácter permanente o transitorio.

CONTABLE

Materiales y suministros	30,545,521	Corresponde al 1.66% del gasto total de la Institucion
Servicios Generales	60,330,399	Corresponde al 3.26% del gasto total de la Institucion

Transferencias, Asignaciones, Subsidios y otras ayudas por \$44,570 se integra:

Concepto	Importe	Observaciones
Ayudas sociales	\$44,570	Son recursos efectivamente pagados por concepto de ayudas sociales a personas fisicas.

Otros Gastos y Pérdidas Extraordinarias por \$8,883,666 se integra:

Concepto	Importe	Observaciones
Estimaciones, Depreciaciones, deterioros, obsolescencia y amortizaciones	\$8,883,666	Corresponde al 0.48% del gasto total de la Institucion

III) Notas al Estado de Variación en la Hacienda Pública

Donaciones de capital por \$1,078,081, correspondiente a convenios de donacion de padres de familia por concepto de activo fijo para el funcionamiento de los planteles y por el Instituto Tabasqueño de la Infraestructura Física Educativa (ITIFE) durante el ejercicio 2020.

Rectificaciones de resultados de ejercicios anteriores por \$15,666,203, correspondiente a reintegros de los saldos pendientes de ejercer al cierre del ejercicio fiscal 2019 de los recursos federales ramo 11 y ramo 28.

IV) Notas al Estado de Flujos de Efectivo

Efectivo y Equivalentes

En El Estado de Flujo de Efectivo se encuentra desagregado de la siguiente manera:

CONTABLE

a) El análisis de los saldos inicial y final que figuran en la última parte del Estado de flujo de efectivo, en el rubro Efectivo y Equivalentes al Efectivo como se muestra en el primer cuadro: De acuerdo a las Normas y Metodología para la emisión de información financiera y estructura de los estados financieros básicos del ente público y características de sus notas, emitidas por el Consejo Nacional de Armonización Contable (Conac), y en base a la supletoriedad al Marco Conceptual de Contabilidad Gubernamental, NIF-B2: Estado de Flujo de Efectivo, se presenta el flujo de efectivo al 31 de diciembre de 2020, se muestra una disminución en el Efectivo y equivalente al Efectivo por la cantidad de \$21,340,120.

b) El Colegio de Bachilleres de Tabasco, no realizó adquisiciones mediante subsidios de capital del sector central;

c) Conciliación de los Flujos de Efectivos Netos de las Actividades de Operación y la cuenta de Ahorro/Desahorro antes de Rubros Extraordinarios que se ilustran en el segundo cuadro. Se estableció a través del Método Indirecto el cual es parte del resultado del ejercicio (ahorro o desahorro), cifra que se corrige posteriormente por todo tipo de partidas de pago diferido y acumulaciones (o devengos) de cobros y pagos pasados o futuros, así como de las partidas de ingresos o gastos asociados con flujo de efectivo de inversión o financiero, de acuerdo a lo establecido en las Normas Internacionales de Contabilidad del Sector Público (NICSP-2).

Descripción	2020	2019
Bancos / Tesorería	124,671,887	146,012,007
TOTAL DE EFECTIVO Y EQUIVALENTES	124,671,887	146,012,007

Descripción	2020	2019
Ahorro / Desahorro Antes de Rubros Extraordinarios	26,341,631	44,532,580
Estimaciones, Depreciaciones, Deterioros, Obsolescencia y Amortizaciones.	8,883,666	9,437,411
Otros Gastos	0	74,569

V) Conciliación entre los Ingresos Presupuestarios y Contables, así como entre los Egresos Presupuestarios y los Gastos Contables

En la Conciliación entre los Egresos Presupuestarios y los gastos contables se considera el importe de \$16,813,041 que corresponde a las diferencias de entradas y salidas de almacén de materiales y suministros de consumo, en el periodo del 01 de enero al 31 de diciembre 2020.

CONTABLE

Colegio de Bachilleres de Tabasco Conciliación entre los Ingresos Presupuestarios y Contables Correspondiente del 01 de enero al 31 de diciembre de 2020 (Cifras en pesos)	
1. Total de Ingresos Presupuestarios	1,866,397,733
2. Más Ingresos contables no presupuestarios	0
2.1. Ingresos Financieros	0
2.2. Incremento por Variación de Inventarios	0
2.3. Disminución del Exceso de Estimaciones por Pérdida o Deterioro u Obsolescencia	0
2.4. Disminución del Exceso de Provisiones	0
2.5. Otros Ingresos y Beneficios Varios	0
2.6. Otros Ingresos Contables no Presupuestarios	0
3. Menos ingresos presupuestarios no contables	0
3.1. Aprovechamientos Patrimoniales	0
3.2. Ingresos Derivados de Financiamientos	0
3.3. Otros Ingresos Presupuestarios No Contables	0
4. Total de Ingresos Contables	1,866,397,733

Colegio de Bachilleres de Tabasco Conciliación entre los Egresos Presupuestarios y los Gastos Contables Correspondiente del 01 de enero al 31 de diciembre de 2020 (Cifras en pesos)	
1. Total de Egresos Presupuestarios	1,863,185,731
2. Menos Egresos Presupuestarios No Contables	53,675,150
2.1. Materias Primas y Materiales de Producción y Comercialización	12,614,925
2.2. Materiales y Suministro	34,743,637

CONTABLE

2.3. Mobiliario y Equipo de Administración	2,255,150
2.4. Mobiliario y Equipo Educativo y Recreativo	0
2.5. Equipo e Instrumental Médico y de Laboratorio	0
2.6. Vehículos y Equipo de transporte	0
2.7. Equipo de Defensa y Seguridad	0
2.8. Maquinaria, Otros Equipos y Herramientas	2,839,710
2.9. Activos Biológicos	0
2.10. Bienes Inmuebles	0
2.11. Activos Intangibles	1,221,728
2.12. Obra Pública en Bienes de Dominio Público	0
2.13. Obra Pública en Bienes Propios	0
2.14. Acciones y Participaciones de Capital	0
2.15. Compra de Títulos y Valores	0
2.16. Concesión de Préstamos	0
2.17. Inversiones en Fideicomisos, Mandatos y Otros Análogos	0
2.18. Provisiones para Contingencias y Otras Erogaciones Especiales	0
2.19. Amortización de la Deuda Pública	0
2.20. Adeudos de Ejercicios Fiscales Anteriores (ADEFAS)	0
2.21. Otros Egresos Presupuestarios No Contables	0
3. Más Gastos Contables No Presupuestarios	39,429,187
3.1 Estimaciones, Depreciaciones, Deterioros, Obsolescencia y Amortizaciones	8,883,666
3.2 Provisiones	0
3.3 Disminución de inventarios	0
3.4 Aumento por insuficiencia de estimaciones por pérdida o deterioro u obsolescencia	0
3.5 Aumento por insuficiencia de provisiones	0
3.6 Otros Gastos	0
3.7 Otros Gastos Contables No Presupuestales	30,545,521
4. Total de Gastos Contables (4 = 1 - 2 + 3)	1,848,939,768

CONTABLE

b) Notas de Memoria (Cuentas de Orden)

Las cuentas de orden se integran de la siguiente forma:

Cuenta de orden	Importe	Observaciones
Fideicomiso Fovisste	7,942,256	El Saldo que se refleja en la cuenta de orden contable Fideicomiso Fovisste es el programa de vivienda de financiamiento a la vivienda del personal docente, de apoyo y asistencia a la educación, y directivo del Colegio de Bachilleres de Tabasco.
Aprovisionamiento de aportaciones patronales	53,010,855	Corresponde a los adeudos por aportaciones patronales del ISSET, de los meses de junio a diciembre 2020, según oficio CBT/DAD/DRH/7667/2020
Demandas Judiciales en proceso de Resolución	33,627,788	24 laudos condenatorios dictados en diferentes fechas por la Autoridad Laboral en contra de Colegio de bachilleres de Tabasco con corte al 31 de diciembre 2020.

Cuentas de Orden Contables y Presupuestarias

Las cuentas de orden presupuestarias se integran por:

Saldo que presentan las cuentas de orden presupuestarias de ingresos:	
Ley de Ingresos Estimada	1,505,522,312
Modificaciones a la Ley de Ingresos Estimada	360,875,421
Ley de Ingresos Devengada	240,766,669
Ley de Ingresos Recaudada	1,625,631,064
Saldo que presentan las cuentas de orden presupuestarias de egresos:	
Presupuesto de Egresos por Ejercer	6,981,439

CONTABLE

20

Presupuesto de Egresos Ejercido	23,494,378
Presupuesto de Egresos Pagado	1,839,691,354
Presupuesto de Egresos Aprobado	1,505,522,312
Modificaciones al Presupuesto de Egresos Aprobado	364,644,859

c) Notas de Gestión Administrativa

1. Introducción

La información financiera de Colegio de Bachilleres de Tabasco es preparada y presentada periódicamente a los Órganos Fiscalizadores con estricto apego a los lineamientos, postulados y principios emitidos por la Ley General de Contabilidad Gubernamental, ya que de ésta forma los Estados Financieros se direccionan a informar si la ejecución del Presupuesto de Ingresos y Egresos, y generalmente de sus movimientos financieros se registraron de acuerdo a los fundamentos establecidos, técnicas y parámetros autorizados por la legislación vigente emitida por el CONAC.

2. Panorama Económico y Financiero

Para dar cumplimiento a lo establecido en la Ley Estatal de Presupuesto, Contabilidad y Gasto Público, en su Artículo 40 en donde le faculta a la Secretaria de Finanzas del Estado, comunicar a las Entidades que refiere el Artículo 3 fracción III de ésta Ley, sus respectivos montos máximos de gastos presupuestados, y aprobado por el H. Congreso del Estado,

El Colegio de Bachilleres de Tabasco, para el ejercicio 2020, tiene autorizado por un monto de \$1'505,522,312 correspondiente al Programa Operativo Anual, el cual deberá ser Ejercido con estricto apego al convenio marco firmado entre la federación y el Gobierno del Estado, y los lineamientos emitidos por las dependencias revisoras, para el desarrollo de sus actividades durante el ejercicio 2020.

3. Autorización e Historia

El COLEGIO DE BACHILLERES DE TABASCO, es un Organismo Público Descentralizado del Gobierno del Estado, con personalidad jurídica y patrimonio propio, creado por Ley expedida mediante decreto Num.1451 de la Cuadragésima Octava Legislatura del Estado Libre y soberano de Tabasco. Que tiene como objeto Ofrecer e Impulsar la Educación correspondiente al Nivel Medio Superior en las modalidades escolarizadas y no escolarizadas con características propedéuticas.

CONTABLE

Fue creado el 19 de junio de 1976 con el fin de atender la demanda de la población estudiantil, ya que en esa época el Estado de Tabasco, contaba con una estructura educativa de éste nivel centralizado o dependiente de la Universidad Juárez Autónoma de Tabasco. En la actualidad el Colegio de Bachilleres de Tabasco, cubre la mayor parte de la comunidad de este nivel con más de 60,000 Matriculas.

4. Organización y Objeto Social

El Colegio de Bachilleres de Tabasco tiene como objeto social Coordinar y evaluar el proceso de planeación, organización, dirección y control de las actividades académicas tendientes a desarrollar el proceso de enseñanza aprendizaje de calidad, dentro de la educación media superior que imparte el COBATAB en función de sus programas.

5. Bases de Preparación de los Estados Financieros

Los estados Financieros que presenta Colegio de Bachilleres de Tabasco, están elaborados bajo el estricto apego de los postulados basicos que emite la ley general de contabilidad gubernamental por considerarse de carácter fundamental, para la implementación de la uniformidad de los procedimientos, métodos, técnicas y prácticas contables, como tambien dichos postulados nos permiten organizar y mantener una verdadera sistematización que nos lleva a la obtención de información veraz y de facil interpretación, ya que ese es el principal objetivo de todos y cada uno de los ya citados postulados, que se convierten en un importante sustento técnico de la Contabilidad.

6. Políticas de Contabilidad Significativas

El Colegio de Bachilleres de Tabasco al 31 de diciembre de 2020, no ha utilizado ningún metodo para la actualización de pasivos y hacienda pública/patrimonio. Los cuales estan registrados a valor histórico.

7. Posición en Moneda Extranjera y Protección por Riesgo Cambiario

El Colegio de Bachilleres de Tabasco al 31 de diciembre de 2020, no tiene posición en moneda extranjera y protección por riesgo cambiario.

CONTABLE

8. Reporte Analítico del Activo

El Colegio de Bachilleres de Tabasco al 31 de diciembre de 2020, realiza la depreciación de activos conforme la guía de vida útil estimada y porcentajes de depreciación, considerando un uso normal y adecuado a las características del bien.

9. Fideicomisos, Mandatos y Análogos

El Fideicomiso de inversión, administración y asignación de recursos para el programa de financiamiento a la vivienda del personal docente, apoyo y asistencia a la educación, y directivos del Colegio de Bachilleres de Tabasco, el cual se integraba con las aportaciones a la vivienda que le correspondía a los trabajadores, en donde el Colegio es Fideicomitente mismo que se encuentra en proceso de disolución.

10. Reporte de la Recaudación

El importe de lo recaudado \$1,625,631,064 por concepto de Transferencias, Asignaciones, Subsidios y Otras Ayudas se integra por:

Concepto	Modificado	Recaudado	% Recaudación
Ramo 28 Participaciones	521,158,829	521,158,829	100%
Ramo 28 Participaciones BI	5,308,726	5,308,726	100%
Recursos federales Ramo 11	1,098,851,297	1,058,322,105	96%
Recursos federales Ramo 11 BI	6,144,332	5,906,855	96%
Ingresos propios generados	24,527,148	24,527,148	100%
Ingresos propios Extraordinarios	10,407,401	10,407,401	100%
Financiamiento interno	200,000,000	0	0%
TOTALES	\$ 1,866,397,733	\$ 1,625,631,064	



11. Información sobre la Deuda y el Reporte Analítico de la Deuda

El colegio de Bachilleres de Tabasco, no tiene deuda publica contratada, solamente presenta otros pasivos al 31 de diciembre de 2020, por un importe por \$374,850,879 por servicios personales por pagar a corto plazo, retenciones y contribuciones por pagar a corto plazo y otras cuentas por pagar a corto plazo, fondo en garantías a corto plazo e ingresos por clasificar.

12. Calificaciones Otorgadas

Colegio de Bachilleres de Tabasco no ha sido sujeto a una calificacion crediticia.

13. Proceso de Mejora

Colegio de Bachilleres de Tabasco, estima que para el año 2021 el sistema de contabilidad gubernamental cuente con los Registros de manera automatica, armonica, delimitada, especifica y en tiempo real las operaciones contables y presupuestales.

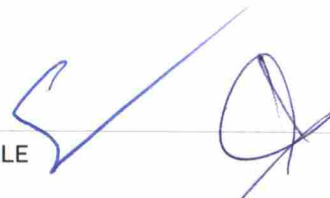
14. Información por Segmentos

No se considera necesario revelar la informacion fnanciera de manera segmentada.

15. Eventos Posteriores al Cierre

No hay eventos o hechos ocurridos en el periodo posterior al que se informa.

CONTABLE



16. Partes Relacionadas

No existen partes relacionadas que pudieran ejercer influencia significativa sobre la toma de decisiones financieras y operativas.

17. Responsabilidad Sobre la Presentación Razonable de la Información Contable

Los que Firmamos al Calce, Bajo Protesta de decir verdad declaramos que los Estados Financieros y Sus Notas, son Razonablemente Correctos y son Responsabilidad del Colegio de Bachilleres de Tabasco.

Bajo protesta de decir verdad declaramos que los Estados Financieros y sus Notas son razonablemente correctos y son responsabilidad del emisor

M.C. ERASMO MARTÍNEZ RODRÍGUEZ
DIRECTOR GENERAL

M.A. JOSÉ RAYMUNDO LÓPEZ ESPARZA
DIRECTOR DE RECURSOS FINANCIEROS

CONTABLE

COLEGIO DE BACHILLERES DE TABASCO

CUENTA PÚBLICA
2020



Cuenta Pública 2020						
Estado Analítico de Ingresos						
Del 1 de enero al 31 de diciembre de 2020						
Rubro de Ingresos	Ingreso					Diferencia 6 = 5 - 1
	Estimado	Ampliaciones y Reducciones	Modificado	Devengado	Recaudado	
	1	2	3 = 1 + 2	4	5	
Impuestos	0	0	0	0	0	0
Cuotas y Aportaciones de Seguridad Social	0	0	0	0	0	0
Contribuciones de Mejoras	0	0	0	0	0	0
Derechos	0	0	0	0	0	0
Productos	0	0	0	0	0	0
Aprovechamientos	0	0	0	0	0	0
Ingresos por Venta de Bienes, Prestación de Servicios y Otros Ingresos	0	0	0	0	0	0
Participaciones, Aportaciones, Convenios, Incentivos Derivados de la Colaboración Fiscal y Fondos Distintos de Aportaciones	0	0	0	0	0	0
Transferencias, Asignaciones, Subsidios y Subvenciones, y Pensiones y Jubilaciones	1,505,522,312	360,875,421	1,866,397,733	1,866,397,733	1,625,631,064	120,108,752
Ingresos Derivados de Financiamientos	0	0	0	0	0	0
TOTAL	1,505,522,312	360,875,421	1,866,397,733	1,866,397,733	1,625,631,064	120,108,752

Estado Analítico de Ingresos Por Fuente de Financiamiento						
Estado Analítico de Ingresos Por Fuente de Financiamiento	Ingreso					Diferencia 6 = 5 - 1
	Estimado	Ampliaciones y Reducciones	Modificado	Devengado	Recaudado	
	1	2	3 = 1 + 2	4	5	
Ingresos del Poder Ejecutivo Federal o Estatal y de los Municipios	0	0	0	0	0	0
Impuestos	0	0	0	0	0	0
Cuotas y Aportaciones de Seguridad Social	0	0	0	0	0	0
Contribuciones de Mejoras	0	0	0	0	0	0
Derechos	0	0	0	0	0	0
Productos[1]	0	0	0	0	0	0
Aprovechamientos[2]	0	0	0	0	0	0
Participaciones, Aportaciones, Convenios, Incentivos Derivados de la Colaboración Fiscal y Fondos Distintos de Aportaciones	0	0	0	0	0	0
Transferencias, Asignaciones, Subsidios y Subvenciones, y Pensiones y Jubilaciones	0	0	0	0	0	0
Ingresos de los Entes Públicos de los Poderes Legislativo y Judicial, de los Órganos Autónomos y del Sector Paraestatal o Paramunicipal, así como de las Empresas Productivas del Estado	1,505,522,312	360,875,421	1,866,397,733	1,866,397,733	1,625,631,064	120,108,752
Cuotas y Aportaciones de Seguridad Social	0	0	0	0	0	0
Productos[1]	0	0	0	0	0	0
Ingresos por Venta de Bienes, Prestación de Servicios y Otros Ingresos[3]	0	0	0	0	0	0
Transferencias, Asignaciones, Subsidios y Subvenciones, y Pensiones y Jubilaciones	1,505,522,312	360,875,421	1,866,397,733	1,866,397,733	1,625,631,064	120,108,752
Ingresos Derivados de Financiamientos	0	0	0	0	0	0
Ingresos Derivados de Financiamientos	0	0	0	0	0	0
TOTAL	1,505,522,312	360,875,421	1,866,397,733	1,866,397,733	1,625,631,064	120,108,752

[1] Incluye intereses que generan las cuentas bancarias de los entes públicos en productos.

[2] Incluye donativos en efectivo del Poder Ejecutivo, entre otros aprovechamientos.

[3] Se refiere a los ingresos propios obtenidos por los Poderes Legislativo y Judicial, los Órganos Autónomos y las entidades de las administración pública paraestatal y paramunicipal, por sus actividades diversas no inherentes a su operación que generan recursos y que no sean ingresos por venta de bienes o prestación de servicios, tales como donativos en efectivo, entre otros.

Cuenta Pública 2020						
Estado Analítico del Ejercicio del Presupuesto de Egresos						
Clasificación por Objeto del Gasto (Capítulo y Concepto)						
Del 1 de enero al 31 de diciembre de 2020						
Concepto	Egresos					Subejercicio
	Aprobado	Ampliaciones / (Reducciones)	Modificado	Devengado	Pagado	
	1	2	3 = 1 + 2	4	5	
						6 = 3 - 4
Servicios Personales	1,384,049,133	367,520,269	1,751,569,402	1,749,135,612	1,725,641,235	2,433,790
Remuneraciones al Personal de Carácter Permanente	671,020,757	31,900,773	702,921,530	701,063,111	696,263,524	1,858,419
Remuneraciones al Personal de Carácter Transitorio	36,703,439	-13,279,354	23,424,085	23,424,085	23,423,369	0
Remuneraciones Adicionales y Especiales	256,768,327	278,527,514	535,295,841	535,291,430	531,932,808	4,411
Seguridad Social	163,509,557	30,248,777	193,758,334	193,758,334	179,376,534	0
Otras Prestaciones Sociales y Económicas	66,289,090	73,790,055	140,079,145	139,536,600	139,202,287	542,545
Previsiones	0	0	0	0	0	0
Pago de Estímulos a Servidores Públicos	189,757,963	-33,667,496	156,090,467	156,062,052	155,442,713	28,415
Materiales y Suministros	26,429,101	22,955,972	49,385,073	47,358,562	47,358,562	2,026,511
Materiales de Administración, Emisión de Documentos y Artículos Oficiales	17,332,836	6,916,283	24,249,119	22,222,608	22,222,608	2,026,511
Alimentos y Utensilios	757,286	-232,045	525,241	525,241	525,241	0
Materias Primas y Materiales de Producción y Comercialización	2,355,635	10,259,290	12,614,925	12,614,925	12,614,925	0
Materiales y Artículos de Construcción y de Reparación	0	0	0	0	0	0
Productos Químicos, Farmacéuticos y de Laboratorio	2,018,496	1,692,401	3,710,897	3,710,897	3,710,897	0
Combustibles, Lubricantes y Aditivos	705,800	-390,147	315,653	315,653	315,653	0
Vestuario, Blancos, Prendas de Protección y Artículos Deportivos	1,847,536	4,380,748	6,228,284	6,228,284	6,228,284	0
Materiales y Suministros para Seguridad	0	0	0	0	0	0
Herramientas, Refacciones y Accesorios Menores	1,411,512	329,442	1,740,954	1,740,954	1,740,954	0
Servicios Generales	87,490,418	-24,795,360	62,695,058	60,330,399	60,330,399	2,364,659
Servicios Básicos	33,401,842	-18,807,254	14,594,588	13,920,589	13,920,589	673,999
Servicios de Arrendamiento	1,631,000	-609,504	1,021,496	1,021,496	1,021,496	0
Servicios Profesionales, Científicos, Técnicos y Otros Servicios	12,739,501	641,280	13,380,781	11,862,224	11,862,224	1,518,557
Servicios Financieros, Bancarios y Comerciales	300,000	292,659	592,659	592,659	592,659	0
Servicios de Instalación, Reparación, Mantenimiento y Conservación	18,981,660	-8,662,041	10,319,619	10,319,619	10,319,619	0
Servicios de Comunicación Social y Publicidad	114,000	572,400	686,400	686,400	686,400	0
Servicios de Traslado y Viáticos	1,025,840	-1,001,106	24,734	24,734	24,734	0
Servicios Oficiales	0	31,999	31,999	31,999	31,999	0
Otros Servicios Generales	19,296,575	2,746,207	22,042,782	21,870,679	21,870,679	172,103
Transferencias, Asignaciones, Subsidios y Otras Ayudas	300,000	-200,000	100,000	44,570	44,570	55,430
Transferencias Internas y Asignaciones al Sector Público	0	0	0	0	0	0
Transferencias al Resto del Sector Público	0	0	0	0	0	0
Subsidios y Subvenciones	0	0	0	0	0	0
Ayudas Sociales	300,000	-200,000	100,000	44,570	44,570	55,430
Pensiones y Jubilaciones	0	0	0	0	0	0
Transferencias a Fideicomisos, Mandatos y Otros Análogos	0	0	0	0	0	0

PRESUPUESTARIA


Cuenta Pública 2020						
Estado Analítico del Ejercicio del Presupuesto de Egresos						
Clasificación por Objeto del Gasto (Capítulo y Concepto)						
Del 1 de enero al 31 de diciembre de 2020						
Concepto	Egresos					Subejercicio 6 = 3 - 4
	Aprobado	Ampliaciones / (Reducciones)	Modificado	Devengado	Pagado	
	1	2	3 = 1 + 2	4	5	
Transferencias a la Seguridad Social	0	0	0	0	0	0
Donativos	0	0	0	0	0	0
Transferencias al Exterior	0	0	0	0	0	0
Bienes Muebles, Inmuebles e Intangibles	7,253,660	-836,022	6,417,638	6,316,588	6,316,588	101,050
Mobiliario y Equipo de Administración	7,253,660	-4,897,460	2,356,200	2,255,150	2,255,150	101,050
Mobiliario y Equipo Educativo y Recreativo	0	0	0	0	0	0
Equipo e Instrumental Médico y de Laboratorio	0	0	0	0	0	0
Vehículos y Equipo de Transporte	0	0	0	0	0	0
Equipo de Defensa y Seguridad	0	0	0	0	0	0
Maquinaria, Otros Equipos y Herramientas	0	2,839,710	2,839,710	2,839,710	2,839,710	0
Activos Biológicos	0	0	0	0	0	0
Bienes Inmuebles	0	0	0	0	0	0
Activos Intangibles	0	1,221,728	1,221,728	1,221,728	1,221,728	0
Inversión Pública	0	0	0	0	0	0
Obra Pública en Bienes de Dominio Público	0	0	0	0	0	0
Obra Pública en Bienes Propios	0	0	0	0	0	0
Proyectos Productivos y Acciones de Fomento	0	0	0	0	0	0
Inversiones Financieras y Otras Provisiones	0	0	0	0	0	0
Inversiones para el Fomento de Actividades Productivas	0	0	0	0	0	0
Acciones y Participaciones de Capital	0	0	0	0	0	0
Compra de Títulos y Valores	0	0	0	0	0	0
Concesión de Préstamos	0	0	0	0	0	0
Inversiones en Fideicomisos, Mandatos y Otros Análogos	0	0	0	0	0	0
Otras Inversiones Financieras	0	0	0	0	0	0
Provisiones para Contingencias y Otras Erogaciones Especiales	0	0	0	0	0	0
Participaciones y Aportaciones	0	0	0	0	0	0
Participaciones	0	0	0	0	0	0
Aportaciones	0	0	0	0	0	0
Convenios	0	0	0	0	0	0
Deuda Pública	0	0	0	0	0	0
Amortización de la Deuda Pública	0	0	0	0	0	0
Intereses de la Deuda Pública	0	0	0	0	0	0
Comisiones de la Deuda Pública	0	0	0	0	0	0
Gastos de la Deuda Pública	0	0	0	0	0	0
Costos por Coberturas	0	0	0	0	0	0



Cuenta Pública 2020						
Estado Analítico del Ejercicio del Presupuesto de Egresos						
Clasificación por Objeto del Gasto (Capítulo y Concepto)						
Del 1 de enero al 31 de diciembre de 2020						
Concepto	Egresos					Subejercicio 6 = 3 - 4
	Aprobado	Ampliaciones / (Reducciones)	Modificado	Devengado	Pagado	
	1	2	3 = 1 + 2	4	5	
Apoyos Financieros	0	0	0	0	0	0
Adeudos de Ejercicios Fiscales Anteriores (ADEFAS)	0	0	0	0	0	0
Total del Gasto	1,505,522,312	364,644,859	1,870,167,171	1,863,185,731	1,839,691,354	6,981,440


COLEGIO DE BACHILLERES DE TABASCO

Cuenta Pública 2020 Estado Analítico del Ejercicio del Presupuesto de Egresos Clasificación Administrativa Del 1 de enero al 31 de diciembre de 2020						
Concepto	Egresos					Subejercicio 6 = 3 - 4
	Aprobado	Ampliaciones / Reducciones	Modificado	Devengado	Pagado	
	1	2	3 = 1 + 2	4	5	
COLEGIO DE BACHILLERES DE TABASCO	1,505,522,312	364,644,859	1,870,167,171	1,863,185,731	1,839,691,354	6,981,440
Total del Gasto	1,505,522,312	364,644,859	1,870,167,171	1,863,185,731	1,839,691,354	6,981,440




Cuenta Pública 2020
 Estado Analítico del Ejercicio del Presupuesto de Egresos
 Clasificación Administrativa
 Del 1 de enero al 31 de diciembre de 2020

Concepto	Egresos					Subejercicio 6 = 3 - 4
	Aprobado	Ampliaciones y Reducciones	Modificado	Devengado	Pagado	
	1	2	3 = 1 + 2	4	5	
Poder Ejecutivo	0	0	0	0	0	0
Poder Legislativo	0	0	0	0	0	0
Poder Judicial	0	0	0	0	0	0
Órganos Autónomos	0	0	0	0	0	0
Total del Gasto	0	0	0	0	0	0



Cuenta Pública 2020						
Estado Analítico del Ejercicio del Presupuesto de Egresos						
Clasificación Administrativa						
Del 1 de enero al 31 de diciembre de 2020						
Concepto	Egresos					Subejercicio
	Aprobado	Ampliaciones / Reducciones	Modificado	Devengado	Pagado	
	1	2	3 = 1 + 2	4	5	
Entidades Paraestatales y Fideicomisos No Empresariales y No Financieros	1,505,522,312	364,644,859	1,870,167,171	1,863,185,731	1,839,691,354	6,981,440
Instituciones Públicas de la Seguridad Social	0	0	0	0	0	0
Entidades Paraestatales Empresariales No Financieras con Participación Estatal Mayoritaria	0	0	0	0	0	0
Fideicomisos Empresariales No Financieros con Participación Estatal Mayoritaria	0	0	0	0	0	0
Entidades Paraestatales Empresariales Financieras Monetarias con Participación Estatal Mayoritaria	0	0	0	0	0	0
Entidades Paraestatales Empresariales Financieras No Monetarias con Participación Estatal Mayoritaria	0	0	0	0	0	0
Fideicomisos Financieros Públicos con Participación Estatal Mayoritaria	0	0	0	0	0	0
Total del Gasto	1,505,522,312	364,644,859	1,870,167,171	1,863,185,731	1,839,691,354	6,981,440



Cuenta Pública 2020 Estado Analítico del Ejercicio del Presupuesto de Egresos Clasificación Funcional (Finalidad y Función) Del 1 de enero al 31 de diciembre de 2020						
Concepto	Egresos					Subejercicio 6 = 3 - 4
	Aprobado	Ampliaciones / Reducciones	Modificado	Devengado	Pagado	
	1	2	3 = 1 + 2	4	5	
Gobierno	0	0	0	0	0	0
Legislación	0	0	0	0	0	0
Justicia	0	0	0	0	0	0
Coordinación de la Política de Gobierno	0	0	0	0	0	0
Relaciones Exteriores	0	0	0	0	0	0
Asuntos Financieros y Hacendarios	0	0	0	0	0	0
Seguridad Nacional	0	0	0	0	0	0
Asuntos de Orden Público y de Seguridad Interior	0	0	0	0	0	0
Otros Servicios Generales	0	0	0	0	0	0
Desarrollo Social	1,505,522,312	364,644,859	1,870,167,171	1,863,185,731	1,839,691,354	6,981,440
Protección Ambiental	0	0	0	0	0	0
Vivienda y Servicios a la Comunidad	0	0	0	0	0	0
Salud	0	0	0	0	0	0
Recreación, Cultura y Otras Manifestaciones Sociales	0	0	0	0	0	0
Educación	1,505,522,312	364,644,859	1,870,167,171	1,863,185,731	1,839,691,354	6,981,440
Protección Social	0	0	0	0	0	0
Otros Asuntos Sociales	0	0	0	0	0	0
Desarrollo Económico	0	0	0	0	0	0
Asuntos Económicos, Comerciales y laborales en General	0	0	0	0	0	0
Agropecuaria, Silvicultura, Pesca y Caza	0	0	0	0	0	0
Combustibles y Energía	0	0	0	0	0	0
Minería, Manufacturas y Construcción	0	0	0	0	0	0
Transporte	0	0	0	0	0	0
Comunicaciones	0	0	0	0	0	0
Turismo	0	0	0	0	0	0
Ciencia, Tecnología e Innovación	0	0	0	0	0	0
Otras Industrias y Otros Asuntos Económicos	0	0	0	0	0	0
Otras no Clasificadas en Funciones Anteriores	0	0	0	0	0	0
Transacciones de la Deuda Pública / Costo Financiero de la Deuda	0	0	0	0	0	0
Transferencias, Participaciones y Aportaciones entre Diferentes Niveles y Ordenes de Gobierno	0	0	0	0	0	0
Saneamiento del Sistema Financiero	0	0	0	0	0	0
Adeudos de Ejercicios Fiscales Anteriores	0	0	0	0	0	0
Total del Gasto	1,505,522,312	364,644,859	1,870,167,171	1,863,185,731	1,839,691,354	6,981,440

Cuenta Pública 2020						
Estado Analítico del Ejercicio del Presupuesto de Egresos						
Clasificación Económica (por tipo de Gasto)						
Del 1 de enero al 31 de diciembre de 2020						
Concepto	Egresos					Subejercicio
	Aprobado	Ampliaciones / Reducciones	Modificado	Devengado	Pagado	
	1	2	3 = 1 + 2	4	5	
						6 = 3 - 4
Gasto Corriente	1,498,268,652	365,480,881	1,863,749,533	1,856,869,143	1,833,374,766	6,880,390
Gasto de Capital	7,253,660	-836,022	6,417,638	6,316,588	6,316,588	101,050
Amortización de la Deuda y Disminución de Pasivos	0	0	0	0	0	0
Pensiones y Jubilaciones	0	0	0	0	0	0
Participaciones	0	0	0	0	0	0
Total del Gasto	1,505,522,312	364,644,859	1,870,167,171	1,863,185,731	1,839,691,354	6,981,440




Cuenta Pública 2020 Endeudamiento Neto Del 1 de enero al 31 de diciembre de 2020			
Identificación de Crédito o Instrumento	Contratación/Colocación	Amortización	Endeudamiento Neto
	A	B	C = A - B
Créditos Bancarios			
El Colegio de Bachilleres de Tabasco al 31 de diciembre 2020, no tiene créditos bancarios	0	0	0
Total Créditos Bancarios	0	0	0
Otros instrumentos de Deuda			
El Colegio de Bachilleres de Tabasco al 31 de diciembre 2020, no tiene otros instrumentos de deuda	0	0	0
Total Otros Instrumentos de Deuda	0	0	0
TOTAL	0	0	0



COLEGIO DE BACHILLERES DE TABASCO

Cuenta Pública 2020 Intereses de la Deuda Del 1 de enero al 31 de diciembre de 2020		
Identificación de Crédito o Instrumento	Devengado	Pagado
Créditos Bancarios		
El Colegio de Bachilleres de Tabasco al 31 de diciembre 2020, no tiene créditos bancarios	0	0
Total de Intereses de Créditos Bancarios	0	0
Otros Instrumentos de Deuda		
El Colegio de Bachilleres de Tabasco al 31 de diciembre 2020, no tiene otros instrumentos de deuda	0	0
Total de Intereses de Otros Instrumentos de Deuda	0	0
TOTAL	0	0



Cuenta Pública 2020
Indicadores de Postura Fiscal
Del 1 de enero al 31 de diciembre de 2020

Concepto	Estimado	Devengado	Pagado ³
I. Ingresos Presupuestarios (I = 1 + 2)	1,505,522,312	1,866,397,733	1,625,631,064
1. Ingresos del Gobierno de la Entidad Federativa ¹	0	0	0
2. Ingresos del Sector Paraestatal ¹	1,505,522,312	1,866,397,733	1,625,631,064
II. Egresos Presupuestarios (II = 3 + 4)	1,505,522,312	1,863,185,731	1,839,691,354
3. Egresos del Gobierno de la Entidad Federativa ²	0	0	0
4. Egresos del Sector Paraestatal ²	1,505,522,312	1,863,185,731	1,839,691,354
III. Balance Presupuestario (Superávit o Déficit) (III = I - II)	0	3,212,002	-214,060,290

Concepto	Estimado	Devengado	Pagado ³
III. Balance Presupuestario (Superávit o Déficit)	0	3,212,002	-214,060,290
IV. Intereses, Comisiones y Gastos de la Deuda	0	0	0
V. Balance Primario (Superávit o Déficit) (V = III - IV)	0	3,212,002	-214,060,290

Concepto	Estimado	Devengado	Pagado ³
A. Financiamiento	0	0	0
B. Amortización de la Deuda	0	0	0
C. Endeudamiento ó Desendeudamiento (C = A - B)	0	0	0

¹ Los Ingresos que se presentan son los ingresos presupuestario totales sin incluir los ingresos por financiamientos. Los Ingresos del Gobierno de la Entidad Federativa corresponden a los del Poder Ejecutivo, Legislativo Judicial y Autónomos

² Los egresos que se presentan son los egresos presupuestarios totales sin incluir los egresos por amortización. Los egresos del Gobierno de la Entidad Federativa corresponden a los del Poder Ejecutivo, Legislativo, Judicial y Órganos Autónomos

³ Para Ingresos se reportan los ingresos recaudados; para egresos se reportan los egresos pagados



Cuenta Pública 2020 Gasto por Categoría Programática Del 1 de enero al 31 de diciembre de 2020						
Concepto	Egresos					Subejercicio
	Aprobado	Ampliaciones / Reducciones	Modificado	Devengado	Pagado	
	1	2	3 = 1 + 2	4	5	
Programas	1,505,522,312	364,644,859	1,870,167,171	1,863,185,731	1,839,691,354	6,981,440
Subsidios: Sectores Social y Privado o Entidades Federativas y Municipios	0	0	0	0	0	0
Sujetos a Reglas de Operación	0	0	0	0	0	0
Otros Subsidios	0	0	0	0	0	0
Desempeño de las Funciones	1,505,522,312	364,644,859	1,870,167,171	1,863,185,731	1,839,691,354	6,981,440
Prestación de Servicios Públicos	1,505,522,312	364,644,859	1,870,167,171	1,863,185,731	1,839,691,354	6,981,440
Provisión de Bienes Públicos	0	0	0	0	0	0
Planeación, Seguimiento y Evaluación de Políticas Públicas	0	0	0	0	0	0
Promoción y Fomento	0	0	0	0	0	0
Regulación y Supervisión	0	0	0	0	0	0
Funciones de las Fuerzas Armadas (Únicamente Gobierno Federal)	0	0	0	0	0	0
Específicos	0	0	0	0	0	0
Proyectos de Inversión	0	0	0	0	0	0
Administrativos y de Apoyo	0	0	0	0	0	0
Apoyo al Proceso Presupuestario y para Mejorar la Eficiencia Institucional	0	0	0	0	0	0
Apoyo a la Función Pública y al Mejoramiento de la Gestión	0	0	0	0	0	0
Operaciones Ajenas	0	0	0	0	0	0
Compromisos	0	0	0	0	0	0
Obligaciones de Cumplimiento de Resolución Jurisdiccional	0	0	0	0	0	0
Desastres Naturales	0	0	0	0	0	0
Obligaciones	0	0	0	0	0	0
Pensiones y Jubilaciones	0	0	0	0	0	0
Aportaciones a la Seguridad Social	0	0	0	0	0	0
Aportaciones a Fondos de Estabilización	0	0	0	0	0	0
Aportaciones a Fondos de Inversión y Reestructura de Pensiones	0	0	0	0	0	0
Programas de Gastos Federalizado (Gobierno Federal)	0	0	0	0	0	0
Gasto Federalizado	0	0	0	0	0	0
Participaciones a Entidades Federativas y Municipios	0	0	0	0	0	0
Costo Financiero, Deuda o Apoyos a Deudores y Ahorradores de la Banca	0	0	0	0	0	0
Adeudos de Ejercicios Fiscales Anteriores	0	0	0	0	0	0
Total del Gasto	1,505,522,312	364,644,859	1,870,167,171	1,863,185,731	1,839,691,354	6,981,440

PROGRAMÁTICA

COLEGIO DE BACHILLERES DE TABASCO

PROGRAMAS Y PROYECTOS DE INVERSIÓN

Programas del Colegio de Bachilleres de Tabasco


El Colegio de Bachilleres de Tabasco para su operatividad durante el ejercicio fiscal 2020 fue subsidiada por el gobierno federal y estatal, para atender a más de 50,000 alumnos de entre 15 y 17 años, esta contribución de los 2 niveles de gobierno se realiza en atención a los compromisos citados en el Convenio Marco de Coordinación entre Federación y Estado mediante el cual se etiqueta el gasto corriente necesario para la operatividad de este.

A través de la captación de recursos propios, federal y estatal se ejerció un monto total de \$ 4,864,446 en el programa interno: Contribuir en la Atención del Derecho a una Educación del Nivel Medio Superior, Universal, Innovadora y Sostenible, en la Población Joven Y Adulta.

Adicionalmente se ejecutaron \$2,458,613, a través del programa interno: Impulsar el Desarrollo de Habilidades y Competencias Valiosas en Ambientes de Aprendizaje Sanos, Seguros y Creativos en la Comunidad Bachiller.

De igual manera se invirtieron \$44,537,909, a través del programa interno: Preservar en Condiciones Adecuadas la Infraestructura Educativa y Tecnológica, en los Centros Escolares y Unidades Administrativas.

y por último se invirtieron \$ 38,383,770, a través del programa interno: Generar una Gestión Funcional, Académica y Administrativa para el Desarrollo de una Cultura de la Productividad de las Funciones Sustantivas y Adjetivas en la Institución.



INDICADORES DE RESULTADOS

Indicadores de Resultados 2020

Fin: Contribuir al derecho pleno de la población a una educación de calidad en condiciones de inclusión, equidad, igualdad sustantiva, que permita el incremento de sus conocimientos, habilidades y actitudes, mediante la atención oportuna de los jóvenes contemporáneos, reconociendo sus intereses y nuevas formas de socialización.

Indicador de Fin: Coeficiente de egresión

Definición: Es el número de alumnos que egresan de un nivel educativo por cada 100 alumnos matriculados en el último grado del nivel.

Propósito: Los alumnos inscritos en el Colegio de Bachilleres de Tabasco concluyen oportunamente sus estudios del nivel medio superior.

Indicador del Propósito: Eficiencia terminal

Definición: Calcula la relación porcentual entre los egresados de un determinado nivel educativo y el número de estudiantes que ingresaron por primera vez al primer grado del mismo año.

Componente C01: Programas de apoyo fortalecidos.

Indicador del Componente: Porcentaje de abandono escolar

Definición: Número de alumnos que dejan la escuela de un ciclo escolar a otro, por cada cien alumnos que se matricularon al inicio del curso de un mismo nivel educativo.

Actividad C0101: Intensificación del trabajo de las tutorías.

Indicador de la Actividad: Porcentaje de aprobación

Definición: Mide el total de alumnos que han acreditado satisfactoriamente las evaluaciones establecidas en los planes y programas de estudio.

Actividad C0102: Impartición de asesorías académicas.

Indicador de la Actividad: Porcentaje de rendimiento escolar.

Definición: Mide el total de alumnos que acreditan con promedio igual o mayor a ocho puntos cero las evaluaciones establecidas en los planes y programas de estudio. El rendimiento escolar es el porcentaje de alumnos que obtuvieron un resultado notable en el periodo escolar.

Actividad C0103: Realización de actividades complementarias al plan de estudios.

Indicador de la Actividad: Porcentaje de alumnos en actividades complementarias.

Definición: Los jóvenes estudiantes mejoran sus relaciones personales y afectivas por su participación en actividades complementarias (académicas, cívicas, culturales, deportivas y recreativas).

Componente C02: Personal instruido.

Indicador del Componente 2: Porcentaje del personal capacitado y formado

Definición: Mide el porcentaje de personal directivo, administrativo y docente del Colegio de Bachilleres de Tabasco, capacitado y formado.

Actividad C0201: Capacitación y formación al personal docente.

Indicador de la Actividad: Porcentaje de docentes capacitados

Definición: Representa el número de docentes formados, capacitados y actualizados en prácticas innovadoras para la enseñanza – aprendizaje.

Actividad C0202: Capacitación al personal administrativo.

Indicador de la Actividad: Porcentaje de personal administrativo capacitado



Definición: Mide el porcentaje de personal administrativo capacitado para el desarrollo eficiente de sus actividades.

Actividad C0203: Capacitación al personal directivo.

Indicador de la Actividad: Porcentaje de personal directivo capacitado

Definición: Mide el porcentaje del personal directivo capacitado para el desarrollo eficiente de su función.

Componente C03: Procesos de gestión mejorados.

Indicador del Componente: Porcentaje de planteles educativos con apoyos para mejorar la calidad y gestión educativa.

Definición: Permite identificar el porcentaje de planteles educativos que, a través de mecanismos de gestión, logran mejorar la calidad de sus servicios.

Actividad C0301: Vinculación con los sectores productivo, público, social y privado.

Indicador de la Actividad: Porcentaje de convenios o acuerdos de colaboración signados.

Definición: Define el número de convenios institucionales signados con relación a los programados en el plan de acción definido para tal fin.

Actividad C0302: Intensificación al trabajo de los órganos institucionales.

Indicador de la Actividad: Porcentaje de sesiones de trabajo de los órganos institucionales.

Definición: Mide el porcentaje de las sesiones realizadas con los diversos órganos institucionales, en un periodo específico.

Actividad C0303: Certificación de los centros educativos.

Indicador de la Actividad: Porcentaje de centros educativos certificados.



Definición: Determina el porcentaje de centros educativos que forman parte del Padrón de Buena Calidad del Sistema Nacional de Educación Media Superior.

Componente C04: Infraestructura escolar conservada,

Indicador del Componente: Porcentaje espacio educativo conservado.

Definición: Mide el porcentaje de espacios educativos conservados de un total existente en un periodo establecido.

Actividad C0401: Elaboración de planes de mantenimiento por unidad educativa.

Indicador de la Actividad: Porcentaje de unidades educativas con un plan de mantenimiento.

Definición: Mide el porcentaje de unidades educativas que cuentan con un plan de mantenimiento en un periodo establecido.

Actividad C0402: Dotación de bienes que aseguren la operatividad de los centros educativos y el área administrativa

Indicador de la Actividad: Porcentaje de dotación de bienes educativos

Definición: Mide la adquisición de mobiliario, equipamiento y vehículos, que se utilizan para la operación diaria en los centros educativos y área administrativa.

Actividad C0403: Preservación de la infraestructura educativa.


Indicador de la Actividad: Porcentaje de acciones de mantenimiento.

Definición: Mide el total de acciones de mantenimiento realizadas a la infraestructura física, mobiliario, equipos y vehículos en un periodo establecido.

COLEGIO DE BACHILLERES DE TABASCO

Cuenta Pública 2020					
Estado de Situación Financiera Detallado - LDF					
Al 31 de diciembre de 2019 y al 31 de diciembre de 2020					
(PESOS)					
Concepto	31 de diciembre 2020	31 de diciembre 2019	Concepto	31 de diciembre 2020	31 de diciembre 2019
ACTIVO			PASIVO		
Activo Circulante			Pasivo Circulante		
a. Efectivo y Equivalentes (a=a1+a2+a3+a4+a5+a6+a7)	124,671,887	146,012,007	a. Cuentas por Pagar a Corto Plazo (a=a1+a2+a3+a4+a5+a6+a7+a8+a9)	174,408,089	290,805,084
a1) Efectivo	0	0	a1) Servicios Personales por Pagar a Corto Plazo	46,074,495	32,420,116
a2) Bancos/Tesorería	124,671,887	146,012,007	a2) Proveedores por Pagar a Corto Plazo	0	109,347
a3) Bancos/Dependencias y Otros	0	0	a3) Contratistas por Obras Públicas por Pagar a Corto Plazo	0	0
a4) Inversiones Temporales (Hasta 3 meses)	0	0	a4) Participaciones y Aportaciones por Pagar a Corto Plazo	0	0
a5) Fondos con Afectación Específica	0	0	a5) Transferencias Otorgadas por Pagar a Corto Plazo	0	0
a6) Depósitos de Fondos de Terceros en Garantía y/o Administración	0	0	a6) Intereses, Comisiones y Otros Gastos de la Deuda Pública por Pagar a Corto Plazo	0	0
a7) Otros Efectivos y Equivalentes	0	0	a7) Retenciones y Contribuciones por Pagar a Corto Plazo	124,163,525	73,327,059
b. Derechos a Recibir Efectivo o Equivalentes (b=b1+b2+b3+b4+b5+b6+b7)	245,996,191	153,957,903	a8) Devoluciones de la Ley de Ingresos por Pagar a Corto Plazo	0	0
b1) Inversiones Financieras de Corto Plazo	0	0	a9) Otras Cuentas por Pagar a Corto Plazo	4,170,069	184,948,562
b2) Cuentas por Cobrar a Corto Plazo	240,810,464	148,810,206	b. Documentos por Pagar a Corto Plazo (b=b1+b2+b3)	0	0
b3) Deudores Diversos por Cobrar a Corto Plazo	5,185,727	5,147,697	b1) Documentos Comerciales por Pagar a Corto Plazo	0	0
b4) Ingresos por Recuperar a Corto Plazo	0	0	b2) Documentos con Contratistas por Obras Públicas por Pagar a Corto Plazo	0	0
b5) Deudores por Anticipos de la Tesorería a Corto Plazo	0	0	b3) Otros Documentos por Pagar a Corto Plazo	0	0
b6) Préstamos Otorgados a Corto Plazo	0	0	c. Porción a Corto Plazo de la Deuda Pública a Largo Plazo (c=c1+c2)	0	0
b7) Otros Derechos a Recibir Efectivo o Equivalentes a Corto Plazo	0	0	c1) Porción a Corto Plazo de la Deuda Pública	0	0
c. Derechos a Recibir Bienes o Servicios (c=c1+c2+c3+c4+c5)	0	5,163	c2) Porción a Corto Plazo de Arrendamiento Financiero	0	0
c1) Anticipo a Proveedores por Adquisición de Bienes y Prestación de Servicios a Corto Plazo	0	0	d. Títulos y Valores a Corto Plazo	0	0
c2) Anticipo a Proveedores por Adquisición de Bienes Inmuebles y Muebles a Corto Plazo	0	0	e. Pasivos Diferidos a Corto Plazo (e=e1+e2+e3)	0	0
c3) Anticipo a Proveedores por Adquisición de Bienes Intangibles a Corto Plazo	0	0	e1) Ingresos Cobrados por Adelantado a Corto Plazo	0	0
c4) Anticipo a Contratistas por Obras Públicas a Corto Plazo	0	0	e2) Intereses Cobrados por Adelantado a Corto Plazo	0	0
c5) Otros Derechos a Recibir Bienes o Servicios a Corto Plazo	0	5,163	e3) Otros Pasivos Diferidos a Corto Plazo	0	0
d. Inventarios (d=d1+d2+d3+d4+d5)	0	0	f. Fondos y Bienes de Terceros en Garantía y/o Administración a Corto Plazo (f=f1+f2+f3+f4+f5+f6)	417,447	434,214
d1) Inventario de Mercancías para Venta	0	0	f1) Fondos en Garantía a Corto Plazo	417,447	434,214
d2) Inventario de Mercancías Terminadas	0	0	f2) Fondos en Administración a Corto Plazo	0	0
d3) Inventario de Mercancías en Proceso de Elaboración	0	0	f3) Fondos Contingentes a Corto Plazo	0	0
d4) Inventario de Materias Primas, Materiales y Suministros para Producción	0	0	f4) Fondos de Fideicomisos, Mandatos y Contratos Análogos a Corto Plazo	0	0
d5) Bienes en Tránsito	0	0	f5) Otros Fondos de Terceros en Garantía y/o Administración a Corto Plazo	0	0
e. Almacenes	36,488,066	19,675,025	f6) Valores y Bienes en Garantía a Corto Plazo	0	0
f. Estimación por Pérdida o Deterioro de Activos Circulantes (f=f1+f2)	0	0	g. Provisiones a Corto Plazo (g=g1+g2+g3)	0	0
f1) Estimación para Cuentas Incobrables por Derechos a Recibir Efectivo o Equivalentes	0	0	g1) Provisión para Demandas y Juicios a Corto Plazo	0	0
f2) Estimación por Deterioro de Inventarios	0	0	g2) Provisión para Contingencias a Corto Plazo	0	0
g. Otros Activos Circulantes (g=g1+g2+g3+g4)	0	0	g3) Otras Provisiones a Corto Plazo	0	0
g1) Valores en Garantía	0	0	h. Otros Pasivos a Corto Plazo (h=h1+h2+h3)	200,025,343	18,847
g2) Bienes en Garantía (excluye depósitos de fondos)	0	0	h1) Ingresos por Clasificar	200,025,343	18,847
g3) Bienes Derivados de Embargos, Decomisos, Aseguramientos y Dación en pago	0	0	h2) Recaudación por Participar	0	0
g4) Adquisición con Fondos de Terceros	0	0	h3) Otros Pasivos Circulantes	0	0
IA. Total de Activos Circulantes (IA=a+b+c+d+e+f+g)	407,156,144	319,650,098	IIA. Total de Pasivos Circulantes (IIA=a+b+c+d+e+f+g+h)	374,850,879	291,258,145
Activo No Circulante			Pasivo No Circulantes		
a. Inversiones Financieras a Largo Plazo	0	0	a. Cuentas por Pagar a Largo Plazo	0	0
b. Derechos a Recibir Efectivo o Equivalentes a Largo Plazo	0	0	b. Documentos por Pagar a Largo Plazo	0	0
c. Bienes Inmuebles, Infraestructura y Construcciones en Proceso	451,066,776	451,066,776	c. Deuda Pública a Largo Plazo	0	0
d. Bienes Muebles	187,811,381	184,659,785	d. Pasivos Diferidos a Largo Plazo	0	0
e. Activos Intangibles	3,837,221	2,615,493	e. Fondos y Bienes de Terceros en Garantía y/o Administración a Largo Plazo	0	0
f. Depreciación, Deterioro y Amortización Acumulada de Bienes	-121,928,558	-116,066,238	f. Provisiones a Largo Plazo	0	0
g. Activos Diferidos	85,832	85,832	IIIB. Total de Pasivos No Circulantes (IIIB=a+b+c+d+e+f)	0	0
h. Estimación por Pérdida o Deterioro de Activos no Circulantes	0	0	II. Total del Pasivo (II-IIA-IIIB)	374,850,879	291,258,145
i. Otros Activos No Circulantes	0	0	HACIENDA PÚBLICA/PATRIMONIO		
			IIIA. Hacienda Pública/Patrimonio Contribuido (IIIA=a+b+c)	690,759,561	669,681,480

Cuenta Pública 2020					
Estado de Situación Financiera Detallado - LDF					
Al 31 de diciembre de 2019 y al 31 de diciembre de 2020					
(PESOS)					
Concepto	2020	31 de diciembre 2019	Concepto	2020	31 de diciembre 2019
IB. Total de Activos No Circulantes (B=a+b+c+d+e+f+g+h+i)	520,872,652	522,361,648	a. Aportaciones	154,636,832	154,636,832
I. Total del Activo (I=IA+IB)	928,028,796	842,011,746	b. Donaciones de Capital	504,641,611	503,563,530
			c. Actualización de la Hacienda Pública/ Patrimonio	31,481,118	31,481,118
			IIIB. Hacienda Pública/Patrimonio Generado (IIIB=a+b+c+d+e)	-137,581,644	-138,927,879
			a. Resultados del Ejercicio (Ahorro / Desahorro)	17,457,965	35,020,600
			b. Resultados de Ejercicios Anteriores	-75,822,558	-110,397,631
			c. Revalúos	0	0
			d. Reservas	0	0
			e. Rectificaciones de Resultados de Ejercicios Anteriores	-79,217,051	-63,550,848
			IIIC. Exceso o Insuficiencia en la Actualización de la Hacienda Pública/Patrimonio (IIIC=a+b)	0	0
			a. Resultado por Posición Monetaria	0	0
			b. Resultado por Tenencia de Activos no Monetarios	0	0
			III. Total Hacienda Pública/ Patrimonio (III=IIIA+IIIB+IIIC)	553,177,917	550,753,601
			IV. Total del Pasivo y Hacienda Pública / Patrimonio (IV=II+III)	928,028,796	842,011,746



ADICIONAL LDF

Cuenta Pública 2020 Informe Analítico de la Deuda Pública y Otros Pasivos - LDF Del 1 de enero al 31 de diciembre de 2020 (PESOS)							
Denominación de la Deuda Pública y Otros Pasivos (c)	Saldo al 31 de diciembre de 2019 (d)	Disposiciones de Periodo (e)	Amortizaciones del Periodo (f)	Revaluaciones, Reclasificaciones y Otros Ajustes (g)	Saldo Final del Periodo (h) h=d+e+f+g	Pago de Intereses del Periodo (i)	Pago de Comisiones y demás costos asociados durante el Periodo (j)
1. Deuda Pública (1=A+B)	0	0	0	0	0	0	0
A. Corto Plazo (A=a1+a2+a3)	0	0	0	0	0	0	0
a1) Instituciones de Crédito	0	0	0	0	0	0	0
a2) Títulos y Valores	0	0	0	0	0	0	0
a3) Arrendamientos Financieros	0	0	0	0	0	0	0
B. Largo Plazo (B=b1+b2+b3)	0	0	0	0	0	0	0
b1) Instituciones de Crédito	0	0	0	0	0	0	0
b2) Títulos y Valores	0	0	0	0	0	0	0
b3) Arrendamientos Financieros	0	0	0	0	0	0	0
2. Otros Pasivos	291,258,145				374,850,879		
3. Total de la Deuda Pública y Otros Pasivos (3=1+2)	291,258,145	0	0	0	374,850,879	0	0
4. Deuda Contingente 1 (Informativo)	0	0	0	0	0	0	0
A. Deuda Contingente 1	0	0	0	0	0	0	0
B. Deuda Contingente 2	0	0	0	0	0	0	0
C. Deuda Contingente XX	0	0	0	0	0	0	0
5. Valor de Instrumentos Bono Cupón Cero 2 (Informativo)	0	0	0	0	0	0	0
A. Instrumento Bono Cupón Cero 1	0	0	0	0	0	0	0
B. Instrumento Bono Cupón Cero 2	0	0	0	0	0	0	0
C. Instrumento Bono Cupón Cero XX	0	0	0	0	0	0	0


1 Se refiere a cualquier Financiamiento sin fuente o garantía de pago definida, que sea asumida de manera solidaria o subsidiaria por las Entidades Federativas con sus Municipios, organismos descentralizados y empresas de participación estatal mayoritaria y fideicomisos, locales o municipales, y por los Municipios con sus respectivos organismos descentralizados y empresas de participación municipal mayoritaria.

2 Se refiere al valor del Bono Cupón Cero que respalda el pago de los créditos asociados al mismo (Activo).

Obligaciones a Corto Plazo	Monto Contratado (l)	Plazo Pactado (m)	Tasa de Interés (n)	Comisiones y Costos Relacionados (o)	Tasa Efectiva (p)
6. Obligaciones a Corto Plazo (Informativo)	0	0		0	
A. Crédito 1	0	0		0	
A. Crédito 2	0	0		0	
A. Crédito XX	0	0		0	

(Handwritten signatures and initials)

Cuenta Pública 2020 Informe Analítico de Obligaciones Diferentes de Financiamientos - LDF Del 1 de enero al 31 de diciembre de 2020 (PESOS)										
Denominación de las Obligaciones Diferentes de Financiamiento (c)	Fecha del Contrato (d)	Fecha de inicio de operación del proyecto (e)	Fecha de vencimiento (f)	Monto de la inversión pactado (g)	Plazo pactado (h)	Monto promedio mensual del pago de la contraprestación (i)	Monto promedio mensual del pago de la contraprestación correspondiente al pago de inversión (j)	Monto pagado de la inversión al 31 de diciembre de 2020 (k)	Monto pagado de la inversión actualizado al 31 de diciembre de 2020 (l)	Saldo pendiente por pagar de la inversión al 31 de diciembre de 2020 (m=g-l)
A. Asociaciones Público Privadas (APP's)				0		0	0	0	0	0
NO TIENE APP				0	0	0	0	0	0	0
B. Otros Instrumentos				0		0	0	0	0	0
NO TIENE OTROS INSTRUMENTOS				0	0	0	0	0	0	0
C. Total de Obligaciones Diferentes de Financiamiento				0		0	0	0	0	0



ADICIONAL LDF

COLEGIO DE BACHILLERES DE TABASCO

Cuenta Pública 2020
Balance Presupuestario - LDF
Del 1 de enero al 31 de diciembre de 2020
(PESOS)

Concepto	Estimado/ Aprobado	Devengado	Recaudado/ Pagado
A. Ingresos Totales (A=A1+A2+A3)	1,505,522,312	1,866,397,733	1,625,631,064
A1. Ingresos de Libre Disposición	0	0	0
A2. Transferencias Federales Etiquetadas	1,505,522,312	1,866,397,733	1,625,631,064
A3. Financiamiento Neto	0	0	0
B. Egresos Presupuestarios (B=B1+B2)	1,505,522,312	1,863,185,731	1,839,691,354
B1. Gasto No Etiquetado(sin incluir Amortización de la Deuda Pública)	0	3,729,783	3,643,379
B2. Gasto Etiquetado(sin incluir Amortización de la Deuda Pública)	1,505,522,312	1,859,455,948	1,836,047,975
C. Remanentes del Ejercicio Anterior (C=C1+C2)	0	0	0
C1. Remanentes de Ingresos de Libre Disposición aplicados en el periodo	0	0	0
C2. Remanentes de Transferencias Federales Etiquetadas aplicados en el periodo	0	0	0
I. Balance Presupuestario (I=A-B+C)	0	3,212,002	-214,060,290
II. Balance Presupuestario sin Financiamiento Neto (II=I-A3)	0	3,212,002	-214,060,290
III. Balance Presupuestario sin Financiamiento Neto Y sin Remanentes del Ejercicio Anterior (III=II-C)	0	3,212,002	-214,060,290

Concepto	Estimado / Aprobado	Devengado	Recaudado / Pagado
E. Intereses, Comisiones y Gastos de la Deuda (E=E1+E2)	0	0	0
E1. Intereses, Comisiones y Gastos de la Deuda con Gasto No Etiquetado	0	0	0
E2. Intereses, Comisiones y Gastos de la Deuda con Gasto Etiquetado	0	0	0
IV. Balance Primario (IV=III+E)	0	3,212,002	-214,060,290


Concepto	Estimado/ Aprobado	Devengado	Recaudado/ Pagado
F. Financiamiento (F=F1+F2)	0	0	0
F1. Financiamiento con Fuente de Pago de Ingresos de Libre Disposición	0	0	0
F2. Financiamiento con Fuente de Pago de Transferencias Federales Etiquetadas	0	0	0
G. Amortización de la Deuda (G=G1+G2)	0	0	0
G1. Amortización de la Deuda Pública con Gasto No Etiquetado	0	0	0
G2. Amortización de la Deuda Pública con Gasto Etiquetado	0	0	0
A3. Financiamiento Neto (A3=F-G)	0	0	0

ADICIONAL LDF

Cuenta Pública 2020
Balance Presupuestario - LDF
Del 1 de enero al 31 de diciembre de 2020
(PESOS)

Concepto	Estimado/ Aprobado	Devengado	Recaudado/ Pagado
A1. Ingresos de Libre Disposición	0	0	0
A3.1 Financiamiento Neto con Fuente de Pago de Ingresos de Libre Disposición (A3.1-F1-G1)	0	0	0
F1. Financiamiento con Fuente de Pago de Ingresos de Libre Disposición	0	0	0
G1. Amortización de la Deuda Pública con Gasto No Etiquetado	0	0	0
B1. Gasto No Etiquetado(sin incluir Amortización de la Deuda Pública)	0	3,729,783	3,643,379
C1. Remanentes de Ingresos de Libre Disposición aplicados en el periodo	0	0	0
V. Balance Presupuestario de Recursos Disponibles (V=A1+A3.1-B1+C1)	0	-3,729,783	-3,643,379
VI. Balance Presupuestario de Recursos Disponibles sin Financiamiento Neto (VI=V-A3.1)	0	-3,729,783	-3,643,379

Concepto	Estimado/ Aprobado	Devengado	Recaudado/ Pagado
A2. Transferencias Federales Etiquetadas	1,505,522,312	1,866,397,733	1,625,631,064
A3.2. Financiamiento Neto con Fuente de Pago de Transferencias Federales Etiquetadas (A3.2-F2-G2)	0	0	0
F2. Financiamiento con Fuente de Pago de Transferencias Federales Etiquetadas	0	0	0
G2. Amortización de la Deuda Pública con Gasto Etiquetado	0	0	0
B2. Gasto Etiquetado(sin incluir Amortización de la Deuda Pública)	1,505,522,312	1,859,455,948	1,836,047,975
C2. Remanentes de Transferencias Federales Etiquetadas aplicados en el periodo	0	0	0
VII. Balance Presupuestario de Recursos Etiquetados (VII=A2+A3.2-B2+C2)	0	6,941,785	-210,416,911
VIII. Balance Presupuestario de Recursos Etiquetados sin Financiamiento Neto (VIII=VII-A3.2)	0	6,941,785	-210,416,911



ADICIONAL LDF

Cuenta Pública 2020 Estado Analítico de Ingresos Detallado - LDF Del 1 de enero al 31 de diciembre de 2020 (PESOS)						
Concepto	Ingreso					Diferencia
	Estimado	Ampliaciones / (Reducciones)	Modificado	Devengado	Recaudado	
Ingresos de Libre Disposición						
A. Impuestos	0	0	0	0	0	0
B. Cuotas y Aportaciones de Seguridad Social	0	0	0	0	0	0
C. Contribuciones de Mejoras	0	0	0	0	0	0
D. Derechos	0	0	0	0	0	0
E. Productos	0	0	0	0	0	0
F. Aprovechamientos	0	0	0	0	0	0
G. Ingresos por Ventas de Bienes y Prestación de Servicios	0	0	0	0	0	0
H. Participaciones (H=h1+h2+h3+h4+h5+h6+h7+h8+h9+h10+h11)	0	0	0	0	0	0
h1) Fondo General de Participaciones	0	0	0	0	0	0
h2) Fondo de Fomento Municipal	0	0	0	0	0	0
h3) Fondo de Fiscalización y Recaudación	0	0	0	0	0	0
h4) Fondo de Compensación	0	0	0	0	0	0
h5) Fondo de Extracción de Hidrocarburos	0	0	0	0	0	0
h6) Impuesto Especial Sobre Producción y Servicios	0	0	0	0	0	0
h7) 0.136% de la Recaudación Federal Participable	0	0	0	0	0	0
h8) 3.17% Sobre Extracción de Petróleo	0	0	0	0	0	0
h9) Gasolinas y Diésel	0	0	0	0	0	0
h10) Fondo del Impuesto Sobre la Renta	0	0	0	0	0	0
h11) Fondo de Estabilización de los Ingresos de las Entidades Federativas	0	0	0	0	0	0
I. Incentivos Derivados de la Colaboración Fiscal (I=i1+i2+i3+i4+i5)	0	0	0	0	0	0
i1) Tenencia o Uso de Vehículos	0	0	0	0	0	0
i2) Fondo de Compensación ISAN	0	0	0	0	0	0
i3) Impuesto Sobre Automóviles Nuevos	0	0	0	0	0	0
i4) Fondo de Compensación de Repecos-Intermedios	0	0	0	0	0	0
i5) Otros Incentivos Económicos	0	0	0	0	0	0
J. Transferencias y Asignaciones	0	0	0	0	0	0
K. Convenios	0	0	0	0	0	0
k1) Otros Convenios y Subsidios	0	0	0	0	0	0
L. Otros Ingresos de Libre Disposición (L=l1+l2)	0	0	0	0	0	0
l1) Participaciones en Ingresos Locales	0	0	0	0	0	0
l2) Otros Ingresos de Libre Disposición	0	0	0	0	0	0
I. Total de Ingresos de Libre Disposición (I=A+B+C+D+E+F+G+H+I+J+K+L)	0	0	0	0	0	0
Ingresos Excedentes de Ingresos de Libre Disposición						
Transferencias Federales Etiquetadas						
A. Aportaciones (A=a1+a2+a3+a4+a5+a6+a7+a8)	0	0	0	0	0	0
a1) Fondo de Aportaciones para la Nómina Educativa y Gasto Operativo	0	0	0	0	0	0
a2) Fondo de Aportaciones para los Servicios de Salud	0	0	0	0	0	0
a3) Fondo de Aportaciones para la Infraestructura Social	0	0	0	0	0	0
a4) Fondo de Aportaciones para el Fortalecimiento de los Municipios y de las Demarcaciones Territoriales del Distrito Federal	0	0	0	0	0	0
a5) Fondo de Aportaciones Múltiples	0	0	0	0	0	0

Cuenta Pública 2020 Estado Analítico de Ingresos Detallado - LDF Del 1 de enero al 31 de diciembre de 2020 (PESOS)						
Concepto	Ingreso					Diferencia
	Estimado	Ampliaciones / (Reducciones)	Modificado	Devengado	Recaudado	
a6) Fondo de Aportaciones para la Educación Tecnológica y de Adultos	0	0	0	0	0	0
a7) Fondo de Aportaciones para la Seguridad Pública de los Estados y del Distrito Federal	0	0	0	0	0	0
a8) Fondo de Aportaciones para el Fortalecimiento de las Entidades Federativas	0	0	0	0	0	0
B. Convenios (B=b1+b2+b3+b4)	0	0	0	0	0	0
b1) Convenios de Protección Social en Salud	0	0	0	0	0	0
b2) Convenios de Descentralización	0	0	0	0	0	0
b3) Convenios de Reasignación	0	0	0	0	0	0
b4) Otros Convenios y Subsidios	0	0	0	0	0	0
C. Fondos Distintos de Aportaciones (C=c1+c2)	0	0	0	0	0	0
c1) Fondo para Entidades Federativas y Municipios Productores de Hidrocarburos	0	0	0	0	0	0
c2) Fondo Minero	0	0	0	0	0	0
D. Transferencias, Asignaciones, Subsidios y Subvenciones, y Pensiones y Jubilaciones	1,505,522,312	360,875,421	1,866,397,733	1,866,397,733	1,625,631,064	120,108,752
E. Otras Transferencias Federales Etiquetadas	0	0	0	0	0	0
II. Total de Transferencias Federales Etiquetadas (II=A+B+C+D+E)	1,505,522,312	360,875,421	1,866,397,733	1,866,397,733	1,625,631,064	120,108,752
III. Ingresos Derivados de Financiamientos (III=A)	0	0	0	0	0	0
A. Ingresos Derivados de Financiamientos	0	0	0	0	0	0
IV. Total de Ingresos (IV=I+II+III)	1,505,522,312	360,875,421	1,866,397,733	1,866,397,733	1,625,631,064	120,108,752
Datos Informativos						
1. Ingresos Derivados de Financiamientos con Fuente de Pago de Ingresos de Libre Disposición	0	0	0	0	0	0
2. Ingresos Derivados de Financiamientos con Fuente de Pago de Transferencias Federales Etiquetadas	0	0	0	0	0	0
3. Ingresos Derivados de Financiamientos (3=1+2)	0	0	0	0	0	0

ADICIONAL LDF

Cuenta Pública 2020						
Estado Analítico del Ejercicio del Presupuesto de Egresos Detallado - LDF						
Clasificación por Objeto del Gasto (Capítulo y Concepto)						
Del 1 de enero al 31 de diciembre de 2020						
(PESOS)						
Concepto	Egresos					Subejercicio
	Aprobado	Ampliaciones / (Reducciones)	Modificado	Devengado	Pagado	
I. Gasto No Etiquetado (I=A+B+C+D+E+F+G+H+I)	0	3,769,436	3,769,436	3,729,783	3,643,379	39,653
A. Servicios Personales (A=a1+a2+a3+a4+a5+a6+a7)	0	478,607	478,607	478,607	392,203	0
a1) Remuneraciones al Personal de Carácter Permanente	0	28,022	28,022	28,022	12,509	0
a2) Remuneraciones al Personal de Carácter Transitorio	0	24,783	24,783	24,783	24,067	0
a3) Remuneraciones Adicionales y Especiales	0	58,593	58,593	58,593	32,275	0
a4) Seguridad Social	0	0	0	0	0	0
a5) Otras Prestaciones Sociales y Económicas	0	237,498	237,498	237,498	232,088	0
a6) Previsiones	0	0	0	0	0	0
a7) Pago de Estímulos a Servidores Públicos	0	129,711	129,711	129,711	91,264	0
B. Materiales y Suministros (B=b1+b2+b3+b4+b5+b6+b7+b8+b9)	0	926,973	926,973	926,973	926,973	0
b1) Materiales de Administración, Emisión de Documentos y Artículos Oficiales	0	599,563	599,563	599,563	599,563	0
b2) Alimentos y Utensilios	0	0	0	0	0	0
b3) Materias Primas y Materiales de Producción y Comercialización	0	0	0	0	0	0
b4) Materiales y Artículos de Construcción y de Reparación	0	0	0	0	0	0
b5) Productos Químicos, Farmacéuticos y de Laboratorio	0	199,230	199,230	199,230	199,230	0
b6) Combustibles, Lubricantes y Aditivos	0	0	0	0	0	0
b7) Vestuario, Blancos, Prendas de Protección y Artículos Deportivos	0	128,180	128,180	128,180	128,180	0
b8) Materiales y Suministros para Seguridad	0	0	0	0	0	0
b9) Herramientas, Refacciones y Accesorios Menores	0	0	0	0	0	0
C. Servicios Generales (C=c1+c2+c3+c4+c5+c6+c7+c8+c9)	0	2,363,856	2,363,856	2,324,203	2,324,203	39,653
c1) Servicios Básicos	0	38,665	38,665	38,665	38,665	0
c2) Servicios de Arrendamiento	0	0	0	0	0	0
c3) Servicios Profesionales, Científicos, Técnicos y Otros Servicios	0	0	0	0	0	0
c4) Servicios Financieros, Bancarios y Comerciales	0	0	0	0	0	0
c5) Servicios de Instalación, Reparación, Mantenimiento y Conservación	0	2,025,875	2,025,875	2,025,875	2,025,875	0
c6) Servicios de Comunicación Social y Publicidad	0	0	0	0	0	0
c7) Servicios de Traslado y Viáticos	0	0	0	0	0	0
c8) Servicios Oficiales	0	0	0	0	0	0
c9) Otros Servicios Generales	0	299,316	299,316	259,663	259,663	39,653
D. Transferencias, Asignaciones, Subsidios y Otras Ayudas (D=d1+d2+d3+d4+d5+d6+d7+d8+d9)	0	0	0	0	0	0
d1) Transferencias Internas y Asignaciones al Sector Público	0	0	0	0	0	0
d2) Transferencias al Resto del Sector Público	0	0	0	0	0	0
d3) Subsidios y Subvenciones	0	0	0	0	0	0

ADICIONAL LDF

Cuenta Pública 2020						
Estado Analítico del Ejercicio del Presupuesto de Egresos Detallado - LDF						
Clasificación por Objeto del Gasto (Capítulo y Concepto)						
Del 1 de enero al 31 de diciembre de 2020						
(PESOS)						
Concepto	Egresos					Subejercicio
	Aprobado	Ampliaciones / (Reducciones)	Modificado	Devengado	Pagado	
d4) Ayudas Sociales	0	0	0	0	0	0
d5) Pensiones y Jubilaciones	0	0	0	0	0	0
d6) Transferencias a Fideicomisos, Mandatos y Otros Análogos	0	0	0	0	0	0
d7) Transferencias a la Seguridad Social	0	0	0	0	0	0
d8) Donativos	0	0	0	0	0	0
d9) Transferencias al Exterior	0	0	0	0	0	0
E. Bienes Muebles, Inmuebles e Intangibles (E=e1+e2+e3+e4+e5+e6+e7+e8+e9)	0	0	0	0	0	0
e1) Mobiliario y Equipo de Administración	0	0	0	0	0	0
e2) Mobiliario y Equipo Educativo y Recreativo	0	0	0	0	0	0
e3) Equipo e Instrumental Médico y de Laboratorio	0	0	0	0	0	0
e4) Vehículos y Equipo de Transporte	0	0	0	0	0	0
e5) Equipo de Defensa y Seguridad	0	0	0	0	0	0
e6) Maquinaria, Otros Equipos y Herramientas	0	0	0	0	0	0
e7) Activos Biológicos	0	0	0	0	0	0
e8) Bienes Inmuebles	0	0	0	0	0	0
e9) Activos Intangibles	0	0	0	0	0	0
F. Inversión Pública (F=f1+f2+f3)	0	0	0	0	0	0
f1) Obra Pública en Bienes de Dominio Público	0	0	0	0	0	0
f2) Obra Pública en Bienes Propios	0	0	0	0	0	0
f3) Proyectos Productivos y Acciones de Fomento	0	0	0	0	0	0
G. Inversiones Financieras y Otras Provisiones (G=g1+g2+g3+g4+g5+g6+g7)	0	0	0	0	0	0
g1) Inversiones para el Fomento de Actividades Productivas	0	0	0	0	0	0
g2) Acciones y Participaciones de Capital	0	0	0	0	0	0
g3) Compra de Títulos y Valores	0	0	0	0	0	0
g4) Concesión de Préstamos	0	0	0	0	0	0
g5) Inversiones en Fideicomisos, Mandatos y Otros Análogos	0	0	0	0	0	0
Fideicomiso de Desastres Naturales (Informativo)	0	0	0	0	0	0
g6) Otras Inversiones Financieras	0	0	0	0	0	0
g7) Provisiones para Contingencias y Otras Erogaciones Especiales	0	0	0	0	0	0
H. Participaciones y Aportaciones (H=h1+h2+h3)	0	0	0	0	0	0
h1) Participaciones	0	0	0	0	0	0
h2) Aportaciones	0	0	0	0	0	0
h3) Convenios	0	0	0	0	0	0
I. Deuda Pública (I=i1+i2+i3+i4+i5+i6+i7)	0	0	0	0	0	0

ADICIONAL LDF

Cuenta Pública 2020						
Estado Analítico del Ejercicio del Presupuesto de Egresos Detallado - LDF						
Clasificación por Objeto del Gasto (Capítulo y Concepto)						
Del 1 de enero al 31 de diciembre de 2020						
(PESOS)						
Concepto	Egresos					Subejercicio
	Aprobado	Ampliaciones / (Reducciones)	Modificado	Devengado	Pagado	
i1) Amortización de la Deuda Pública	0	0	0	0	0	0
i2) Intereses de la Deuda Pública	0	0	0	0	0	0
i3) Comisiones de la Deuda Pública	0	0	0	0	0	0
i4) Gastos de la Deuda Pública	0	0	0	0	0	0
i5) Costos por Coberturas	0	0	0	0	0	0
i6) Apoyos Financieros	0	0	0	0	0	0
i7) Adeudos de Ejercicios Fiscales Anteriores (ADEFAS)	0	0	0	0	0	0
II. Gasto Etiquetado (II=A+B+C+D+E+F+G+H+I)	1,505,522,312	360,875,423	1,866,397,735	1,859,455,948	1,836,047,975	6,941,787
A. Servicios Personales (A=a1+a2+a3+a4+a5+a6+a7)	1,384,049,132	367,041,662	1,751,090,794	1,748,657,005	1,725,249,032	2,433,789
a1) Remuneraciones al Personal de Carácter Permanente	671,020,757	31,872,751	702,893,508	701,035,089	696,251,015	1,858,419
a2) Remuneraciones al Personal de Carácter Transitorio	36,703,439	-13,304,137	23,399,302	23,399,302	23,399,302	0
a3) Remuneraciones Adicionales y Especiales	256,768,327	278,468,921	535,237,248	535,232,837	531,900,533	4,411
a4) Seguridad Social	163,509,556	30,248,778	193,758,334	193,758,334	179,376,534	0
a5) Otras Prestaciones Sociales y Económicas	66,289,090	73,552,556	139,841,646	139,299,102	138,970,199	542,544
a6) Previsiones	0	0	0	0	0	0
a7) Pago de Estímulos a Servidores Públicos	189,757,963	-33,797,207	155,960,756	155,932,341	155,351,449	28,415
B. Materiales y Suministros (B=b1+b2+b3+b4+b5+b6+b7+b8+b9)	26,429,101	22,028,999	48,458,100	46,431,589	46,431,589	2,026,511
b1) Materiales de Administración, Emisión de Documentos y Artículos Oficiales	17,332,836	6,316,720	23,649,556	21,623,045	21,623,045	2,026,511
b2) Alimentos y Utensilios	757,286	-232,045	525,241	525,241	525,241	0
b3) Materias Primas y Materiales de Producción y Comercialización	0	0	0	0	0	0
b4) Materiales y Artículos de Construcción y de Reparación	2,355,635	10,259,290	12,614,925	12,614,925	12,614,925	0
b5) Productos Químicos, Farmacéuticos y de Laboratorio	2,018,496	1,493,171	3,511,667	3,511,667	3,511,667	0
b6) Combustibles, Lubricantes y Aditivos	705,800	-390,147	315,653	315,653	315,653	0
b7) Vestuario, Blancos, Prendas de Protección y Artículos Deportivos	1,847,536	4,252,568	6,100,104	6,100,104	6,100,104	0
b8) Materiales y Suministros para Seguridad	0	0	0	0	0	0
b9) Herramientas, Refacciones y Accesorios Menores	1,411,512	329,442	1,740,954	1,740,954	1,740,954	0
C. Servicios Generales (C=c1+c2+c3+c4+c5+c6+c7+c8+c9)	87,490,419	-27,159,216	60,331,203	58,006,197	58,006,197	2,325,006
c1) Servicios Básicos	33,401,842	-18,845,919	14,555,923	13,881,924	13,881,924	673,999
c2) Servicios de Arrendamiento	1,631,000	-609,504	1,021,496	1,021,496	1,021,496	0
c3) Servicios Profesionales, Científicos, Técnicos y Otros Servicios	12,739,501	641,280	13,380,781	11,862,224	11,862,224	1,518,557
c4) Servicios Financieros, Bancarios y Comerciales	300,000	292,659	592,659	592,659	592,659	0
c5) Servicios de Instalación, Reparación, Mantenimiento y Conservación	18,981,660	-10,687,916	8,293,744	8,293,744	8,293,744	0
c6) Servicios de Comunicación Social y Publicidad	114,000	572,400	686,400	686,400	686,400	0
c7) Servicios de Traslado y Viáticos	1,025,841	-1,001,106	24,735	24,735	24,735	0


Cuenta Pública 2020						
Estado Analítico del Ejercicio del Presupuesto de Egresos Detallado - LDF						
Clasificación por Objeto del Gasto (Capítulo y Concepto)						
Del 1 de enero al 31 de diciembre de 2020						
(PESOS)						
Concepto	Egresos					Subejercicio
	Aprobado	Ampliaciones / (Reducciones)	Modificado	Devengado	Pagado	
c8) Servicios Oficiales	0	31,999	31,999	31,999	31,999	0
c9) Otros Servicios Generales	19,296,575	2,446,891	21,743,466	21,611,016	21,611,016	132,450
D. Transferencias, Asignaciones, Subsidios y Otras Ayudas (D=d1+d2+d3+d4+d5+d6+d7+d8+d9)	300,000	-200,000	100,000	44,569	44,569	55,431
d1) Transferencias Internas y Asignaciones al Sector Público	0	0	0	0	0	0
d2) Transferencias al Resto del Sector Público	0	0	0	0	0	0
d3) Subsidios y Subvenciones	0	0	0	0	0	0
d4) Ayudas Sociales	300,000	-200,000	100,000	44,569	44,569	55,431
d5) Pensiones y Jubilaciones	0	0	0	0	0	0
d6) Transferencias a Fideicomisos, Mandatos y Otros Análogos	0	0	0	0	0	0
d7) Transferencias a la Seguridad Social	0	0	0	0	0	0
d8) Donativos	0	0	0	0	0	0
d9) Transferencias al Exterior	0	0	0	0	0	0
E. Bienes Muebles, Inmuebles e Intangibles (E=e1+e2+e3+e4+e5+e6+e7+e8+e9)	7,253,660	-836,022	6,417,638	6,316,588	6,316,588	101,050
e1) Mobiliario y Equipo de Administración	7,253,660	-4,897,460	2,356,200	2,255,150	2,255,150	101,050
e2) Mobiliario y Equipo Educacional y Recreativo	0	0	0	0	0	0
e3) Equipo e Instrumental Médico y de Laboratorio	0	0	0	0	0	0
e4) Vehículos y Equipo de Transporte	0	0	0	0	0	0
e5) Equipo de Defensa y Seguridad	0	0	0	0	0	0
e6) Maquinaria, Otros Equipos y Herramientas	0	2,839,710	2,839,710	2,839,710	2,839,710	0
e7) Activos Biológicos	0	0	0	0	0	0
e8) Bienes Inmuebles	0	0	0	0	0	0
e9) Activos Intangibles	0	1,221,728	1,221,728	1,221,728	1,221,728	0
F. Inversión Pública (F=f1+f2+f3)	0	0	0	0	0	0
f1) Obra Pública en Bienes de Dominio Público	0	0	0	0	0	0
f2) Obra Pública en Bienes Propios	0	0	0	0	0	0
f3) Proyectos Productivos y Acciones de Fomento	0	0	0	0	0	0
G. Inversiones Financieras y Otras Provisiones (G=g1+g2+g3+g4+g5+g6+g7)	0	0	0	0	0	0
g1) Inversiones para el Fomento de Actividades Productivas	0	0	0	0	0	0
g2) Acciones y Participaciones de Capital	0	0	0	0	0	0
g3) Compra de Títulos y Valores	0	0	0	0	0	0
g4) Concesión de Préstamos	0	0	0	0	0	0
g5) Inversiones en Fideicomisos, Mandatos y Otros Análogos	0	0	0	0	0	0
Fideicomiso de Desastres Naturales (Informativo)	0	0	0	0	0	0

ADICIONAL LDF

Cuenta Pública 2020						
Estado Analítico del Ejercicio del Presupuesto de Egresos Detallado - LDF						
Clasificación por Objeto del Gasto (Capítulo y Concepto)						
Del 1 de enero al 31 de diciembre de 2020						
(PESOS)						
Concepto	Egresos					Subejercicio
	Aprobado	Ampliaciones / (Reducciones)	Modificado	Devengado	Pagado	
g6) Otras Inversiones Financieras	0	0	0	0	0	0
g7) Provisiones para Contingencias y Otras Erogaciones Especiales	0	0	0	0	0	0
H. Participaciones y Aportaciones (H=h1+h2+h3)	0	0	0	0	0	0
h1) Participaciones	0	0	0	0	0	0
h2) Aportaciones	0	0	0	0	0	0
h3) Convenios	0	0	0	0	0	0
I. Deuda Pública (I=i1+i2+i3+i4+i5+i6+i7)	0	0	0	0	0	0
i1) Amortización de la Deuda Pública	0	0	0	0	0	0
i2) Intereses de la Deuda Pública	0	0	0	0	0	0
i3) Comisiones de la Deuda Pública	0	0	0	0	0	0
i4) Gastos de la Deuda Pública	0	0	0	0	0	0
i5) Costos por Coberturas	0	0	0	0	0	0
i6) Apoyos Financieros	0	0	0	0	0	0
i7) Adeudos de Ejercicios Fiscales Anteriores (ADEFAS)	0	0	0	0	0	0
III. Total de Egresos (III=I+II)	1,505,522,312	364,644,859	1,870,167,171	1,863,185,731	1,839,691,354	6,981,440



Cuenta Pública 2020 Estado Analítico del Ejercicio del Presupuesto de Egresos Detallado - LDF Clasificación Administrativa Del 1 de enero al 31 de diciembre de 2020 (PESOS)						
Concepto	Egresos					Subejercicio
	Aprobado	Ampliaciones / (Reducciones)	Modificado	Devengado	Pagado	
I. Gasto No Etiquetado	0	3,769,436	3,769,436	3,729,783	3,643,379	39,653
COLEGIO DE BACHILLERES DE TABASCO	0	3,769,436	3,769,436	3,729,783	3,643,379	39,653
II. Gasto Etiquetado	1,505,522,312	360,875,423	1,866,397,735	1,859,455,948	1,836,047,975	6,941,787
COLEGIO DE BACHILLERES DE TABASCO	1,505,522,312	360,875,423	1,866,397,735	1,859,455,948	1,836,047,975	6,941,787
III. Total de Egresos (III=I+II)	1,505,522,312	364,644,859	1,870,167,171	1,863,185,731	1,839,691,354	6,981,440




Cuenta Pública 2020 Estado Analítico del Ejercicio del Presupuesto de Egresos Detallado - LDF Clasificación Funcional (Finalidad y Función) Del 1 de enero al 31 de diciembre de 2020 (PESOS)						
Concepto	Egresos					Subejercicio
	Aprobado	Ampliaciones / (Reducciones)	Modificado	Devengado	Pagado	
I. Gasto No Etiquetado (I=A+B+C+D)	0	3,769,436	3,769,436	3,729,783	3,643,379	39,653
A. Gobierno (A=a1+a2+a3+a4+a5+a6+a7+a8)	0	0	0	0	0	0
a1) Legislación	0	0	0	0	0	0
a2) Justicia	0	0	0	0	0	0
a3) Coordinación de la Política de Gobierno	0	0	0	0	0	0
a4) Relaciones Exteriores	0	0	0	0	0	0
a5) Asuntos Financieros y Hacendarios	0	0	0	0	0	0
a6) Seguridad Nacional	0	0	0	0	0	0
a7) Asuntos de Orden Público y de Seguridad Interior	0	0	0	0	0	0
a8) Otros Servicios Generales	0	0	0	0	0	0
B. Desarrollo Social (B=b1+b2+b3+b4+b5+b6+b7)	0	3,769,436	3,769,436	3,729,783	3,643,379	39,653
b1) Protección Ambiental	0	0	0	0	0	0
b2) Vivienda y Servicios a la Comunidad	0	0	0	0	0	0
b3) Salud	0	0	0	0	0	0
b4) Recreación, Cultura y Otras Manifestaciones Sociales	0	0	0	0	0	0
b5) Educación	0	3,769,436	3,769,436	3,729,783	3,643,379	39,653
b6) Protección Social	0	0	0	0	0	0
b7) Otros Asuntos Sociales	0	0	0	0	0	0
C. Desarrollo Económico (C=c1+c2+c3+c4+c5+c6+c7+c8+c9)	0	0	0	0	0	0
c1) Asuntos Económicos, Comerciales y Laborales en General	0	0	0	0	0	0
c2) Agropecuaria, Silvicultura, Pesca y Caza	0	0	0	0	0	0
c3) Combustibles y Energía	0	0	0	0	0	0
c4) Minería, Manufacturas y Construcción	0	0	0	0	0	0
c5) Transporte	0	0	0	0	0	0
c6) Comunicaciones	0	0	0	0	0	0
c7) Turismo	0	0	0	0	0	0
c8) Ciencia, Tecnología e Innovación	0	0	0	0	0	0
c9) Otras Industrias y Otros Asuntos Económicos	0	0	0	0	0	0
D. Otras No Clasificadas en Funciones Anteriores (D=d1+d2+d3+d4)	0	0	0	0	0	0
d1) Transacciones de la Deuda Pública / Costo Financiero de la Deuda	0	0	0	0	0	0
d2) Transferencias, Participaciones y Aportaciones entre Diferentes Niveles y Ordenes de Gobierno	0	0	0	0	0	0
d3) Saneamiento del Sistema Financiero	0	0	0	0	0	0
d4) Adeudos de Ejercicios Fiscales Anteriores	0	0	0	0	0	0

ADICIONAL LDF


Cuenta Pública 2020						
Estado Analítico del Ejercicio del Presupuesto de Egresos Detallado - LDF						
Clasificación Funcional (Finalidad y Función)						
Del 1 de enero al 31 de diciembre de 2020						
(PESOS)						
Concepto	Egresos					Subejercicio
	Aprobado	Ampliaciones / (Reducciones)	Modificado	Devengado	Pagado	
II. Gasto Etiquetado (II=A+B+C+D)	1,505,522,312	360,875,423	1,866,397,735	1,859,455,948	1,836,047,975	6,941,787
A. Gobierno (A=a1+a2+a3+a4+a5+a6+a7+a8)	0	0	0	0	0	0
a1) Legislación	0	0	0	0	0	0
a2) Justicia	0	0	0	0	0	0
a3) Coordinación de la Política de Gobierno	0	0	0	0	0	0
a4) Relaciones Exteriores	0	0	0	0	0	0
a5) Asuntos Financieros y Hacendarios	0	0	0	0	0	0
a6) Seguridad Nacional	0	0	0	0	0	0
a7) Asuntos de Orden Público y de Seguridad Interior	0	0	0	0	0	0
a8) Otros Servicios Generales	0	0	0	0	0	0
B. Desarrollo Social (B=b1+b2+b3+b4+b5+b6+b7)	1,505,522,312	360,875,423	1,866,397,735	1,859,455,948	1,836,047,975	6,941,787
b1) Protección Ambiental	0	0	0	0	0	0
b2) Vivienda y Servicios a la Comunidad	0	0	0	0	0	0
b3) Salud	0	0	0	0	0	0
b4) Recreación, Cultura y Otras Manifestaciones Sociales	0	0	0	0	0	0
b5) Educación	1,505,522,312	360,875,423	1,866,397,735	1,859,455,948	1,836,047,975	6,941,787
b6) Protección Social	0	0	0	0	0	0
b7) Otros Asuntos Sociales	0	0	0	0	0	0
C. Desarrollo Económico (C=c1+c2+c3+c4+c5+c6+c7+c8+c9)	0	0	0	0	0	0
c1) Asuntos Económicos, Comerciales y Laborales en General	0	0	0	0	0	0
c2) Agropecuaria, Silvicultura, Pesca y Caza	0	0	0	0	0	0
c3) Combustibles y Energía	0	0	0	0	0	0
c4) Minería, Manufacturas y Construcción	0	0	0	0	0	0
c5) Transporte	0	0	0	0	0	0
c6) Comunicaciones	0	0	0	0	0	0
c7) Turismo	0	0	0	0	0	0
c8) Ciencia, Tecnología e Innovación	0	0	0	0	0	0
c9) Otras Industrias y Otros Asuntos Económicos	0	0	0	0	0	0
D. Otras No Clasificadas en Funciones Anteriores (D=d1+d2+d3+d4)	0	0	0	0	0	0
d1) Transacciones de la Deuda Pública / Costo Financiero de la Deuda	0	0	0	0	0	0
d2) Transferencias, Participaciones y Aportaciones entre Diferentes Niveles y Ordenes de Gobierno	0	0	0	0	0	0
d3) Saneamiento del Sistema Financiero	0	0	0	0	0	0
d4) Adeudos de Ejercicios Fiscales Anteriores	0	0	0	0	0	0

ADICIONAL LDF

Cuenta Pública 2020 Estado Analítico del Ejercicio del Presupuesto de Egresos Detallado - LDF Clasificación Funcional (Finalidad y Función) Del 1 de enero al 31 de diciembre de 2020 (PESOS)						
Concepto	Egresos					Subejercicio
	Aprobado	Ampliaciones / (Reducciones)	Modificado	Devengado	Pagado	
III. Total de Egresos (III=I+II)	1,505,522,312	364,644,859	1,870,167,171	1,863,185,731	1,839,691,354	6,981,440



Cuenta Pública 2020						
Estado Analítico del Ejercicio del Presupuesto de Egresos Detallado - LDF						
Clasificación de Servicios Personales por Categoría						
Del 1 de enero al 31 de diciembre de 2020						
(PESOS)						
Concepto	Egresos					Subejercicio
	Aprobado	Ampliaciones/ (Reducciones)	Modificado	Devengado	Pagado	
I. Gasto No Etiquetado (I=A+B+C+D+E+F)	0	478,607	478,607	478,607	392,203	0
A. Personal Administrativo y de Servicio Público	0	266,227	266,227	266,227	218,332	0
B. Magisterio	0	212,380	212,380	212,380	173,871	0
C. Servicios de Salud (C=c1+c2)	0	0	0	0	0	0
c1) Personal Administrativo	0	0	0	0	0	0
c2) Personal Médico, Paramédico y afin	0	0	0	0	0	0
D. Seguridad Pública	0	0	0	0	0	0
E. Gastos Asociados a la implementación de nuevas leyes federales o reformas a las mismas (E= e1+e2)	0	0	0	0	0	0
F. Sentencias laborales definitivas	0	0	0	0	0	0
II. Gasto Etiquetado (II=A+B+C+D+E+F)	1,403,049,131	365,439,194	1,768,488,325	1,765,922,086	1,742,514,111	2,566,239
A. Personal Administrativo y de Servicio Público	587,401,467	117,285,127	704,686,594	702,120,355	688,026,234	2,566,239
B. Magisterio	815,647,664	248,154,067	1,063,801,731	1,063,801,731	1,054,487,877	0
C. Servicios de Salud (C=c1+c2)	0	0	0	0	0	0
c1) Personal Administrativo	0	0	0	0	0	0
c2) Personal Médico, Paramédico y afin	0	0	0	0	0	0
D. Seguridad Pública	0	0	0	0	0	0
E. Gastos Asociados a la implementación de nuevas leyes federales o reformas a las mismas (E= e1+e2)	0	0	0	0	0	0
F. Sentencias laborales definitivas	0	0	0	0	0	0
III. Total del Gasto en Servicios Personales (III=+II)	1,403,049,131	365,917,801	1,768,966,932	1,766,400,693	1,742,906,314	2,566,239



Cuenta Pública 2020
Guía de Cumplimiento de la Ley de Disciplina Financiera de las Entidades Federativas y los Municipios
Del 1 de enero al 31 de diciembre de 2020
(PESOS)

Indicadores de Observancia	Implementación		Resultado		Fundamento (h)	Comentarios (i)
	SI	NO	Monto o Valor (f)	Unidad (pesos/porcentaje) (g)		
	Mecanismo de Verificación (d)	Fecha Estimada de cumplimiento (e)				
INDICADORES PRESUPUESTARIOS						
A. INDICADORES CUANTITATIVOS						
1 Balance Presupuestario Sostenible (j)						
a. Propuesto	X	Iniciativa de Ley de Ingresos y Proyecto de Presupuesto de Egresos		0	pesos	Art. 6 y 19 de la LDF Publicado en la página http://congresotabasco.go.b.mx
b. Aprobado	X	Ley de Ingresos y Presupuesto de Egresos		0	pesos	Art. 6 y 19 de la LDF Publicado en la página http://congresotabasco.go.b.mx
c. Ejercido	X	Cuenta Pública / Formato 4 LDF		-214,060,290	pesos	Art. 6 y 19 de la LDF Publicado en la página http://congresotabasco.go.b.mx
2 Balance Presupuestario de Recursos Disponibles Sostenible (k)						
a. Propuesto	X	Iniciativa de Ley de Ingresos y Proyecto de Presupuesto de Egresos		0	pesos	Art. 6 y 19 de la LDF Publicado en la página http://congresotabasco.go.b.mx
b. Aprobado	X	Ley de Ingresos y Presupuesto de Egresos		0	pesos	Art. 6 y 19 de la LDF Publicado en la página http://congresotabasco.go.b.mx
c. Ejercido	X	Cuenta Pública / Formato 4 LDF		-3,643,379	pesos	Art. 6 y 19 de la LDF Publicado en la página http://congresotabasco.go.b.mx
3 Financiamiento Neto dentro del Techo de Financiamiento Neto (l)						
a. Propuesto		Iniciativa de Ley de Ingresos y Proyecto de Presupuesto de Egresos	X	0	pesos	Art. 6, 19 Y 46 de la LDF No se tiene financiamiento Neto
b. Aprobado		Ley de Ingresos y Presupuesto de Egresos	X	0	pesos	Art. 6, 19 Y 46 de la LDF No se tiene financiamiento Neto
c. Ejercido		Cuenta Pública / Formato 4 LDF	X	0	pesos	Art. 6, 19 Y 46 de la LDF No se tiene financiamiento Neto

Cuenta Pública 2020
Guía de Cumplimiento de la Ley de Disciplina Financiera de las Entidades Federativas y los Municipios
Del 1 de enero al 31 de diciembre de 2020
(PESOS)

Indicadores de Observancia	Implementación		Resultado		Fundamento (h)	Comentarios (i)
	SI	NO	Monto o Valor (f)	Unidad (pesos/porcentaje) (g)		
	Mecanismo de Verificación (d)	Fecha Estimada de cumplimiento (e)				
4 Recursos destinados a la atención de desastres naturales						
a. Asignación al fideicomiso para desastres naturales (m)						
a.1 Aprobado	Reporte Trim. Formato 6 a)	X	0	pesos	Art. 9 de la LDF	No se tiene asignación de fideicomisos
a.2 Pagado	Cuenta Pública / Formato 6 a)	X	0	pesos	Art. 9 de la LDF	No se tiene asignación de fideicomisos
b. Aportación promedio realizada por la Entidad Federativa durante los 5 ejercicios previos, para infraestructura dañada por desastres naturales (n)	Autorizaciones de recursos aprobados por el FONDEN	X	0	pesos	Art. 9 de la LDF	No se tiene asignación de fideicomisos
c. Saldo del fideicomiso para desastres naturales (o)	Cuenta Pública / Auxiliar de Cuentas	X	0	pesos	Art. 9 de la LDF	No se tiene asignación de fideicomisos
d. Costo promedio de los últimos 5 ejercicios de la reconstrucción de infraestructura dañada por desastres naturales (p)	Autorizaciones de recursos aprobados por el FONDEN	X	0	pesos	Art. 9 de la LDF	No se tiene asignación de fideicomisos
5 Techo para servicios personales (q)						
a. Asignación en el Presupuesto de Egresos	X	Reporte Trim. Formato 6 d)	1,403,049,131	pesos	Art. 10 y 21 de la LDF	Se presenta en los formatos establecidos por el CONAC
b. Ejercido	X	Reporte Trim. Formato 6 d)	1,742,906,314	pesos	Art. 13 fracc. V y 21 de la LDF	Se presenta en los formatos establecidos por el CONAC
6 Previsiones de gasto para compromisos de pago derivados de APPs (r)						
a. Asignación en el Presupuesto de Egresos	Presupuesto de Egresos	X	0	pesos	Art. 11 y 21 de la LDF	No se tiene asignación de provisiones
7 Techo de ADEFAS para el ejercicio fiscal (s)						
a. Propuesto	Proyecto de Presupuesto de Egresos	X	0	pesos	Art. 12 y 20 de la LDF	No se tiene ADEFAS para el ejercicio fiscal
b. Aprobado	Reporte Trim. Formato 6 a)	X	0	pesos	Art. 12 y 20 de la LDF	No se tiene ADEFAS para el ejercicio fiscal
c. Ejercido	Cuenta Pública / Formato 6 a)	X	0	pesos	Art. 12 y 20 de la LDF	No se tiene ADEFAS para el ejercicio fiscal
B. INDICADORES CUALITATIVOS						
1 Iniciativa de Ley de Ingresos y Proyecto de Presupuesto de Egresos						

Cuenta Pública 2020
Guía de Cumplimiento de la Ley de Disciplina Financiera de las Entidades Federativas y los Municipios
Del 1 de enero al 31 de diciembre de 2020
(PESOS)

Indicadores de Observancia	Implementación		Resultado		Fundamento (h)	Comentarios (i)
	SI	NO	Monto o Valor (f)	Unidad (pesos/porcentaje) (g)		
	Mecanismo de Verificación (d)	Fecha Estimada de cumplimiento (e)				
a. Objetivos anuales, estrategias y metas para el ejercicio fiscal (t)	X		0		Art. 5 y 18 de la LDF	Publicado en la página http://congresotabasco.gob.mx
b. Proyecciones de ejercicios posteriores (u)	X		0		Art. 5 y 18 de la LDF	Publicado en la página http://congresotabasco.gob.mx
c. Descripción de riesgos relevantes y propuestas de acción para enfrentarlos (v)	X		0		Art. 5 y 18 de la LDF	Publicado en la página http://congresotabasco.gob.mx
d. Resultados de ejercicios fiscales anteriores y el ejercicio fiscal en cuestión (w)	X		0		Art. 5 y 18 de la LDF	Publicado en la página http://congresotabasco.gob.mx
e. Estudio actuarial de las pensiones de sus trabajadores (x)	X		0		Art. 5 y 18 de la LDF	Publicado en la página http://congresotabasco.gob.mx
2 Balance Presupuestario de Recursos Disponibles, en caso de ser negativo						
a. Razones excepcionales que justifican el Balance Presupuestario de Recursos Disponibles negativo (y)		X	0		Art. 6 y 19 de la LDF	Ampliación de recursos de financiamiento interno
b. Fuente de recursos para cubrir el Balance Presupuestario de Recursos Disponibles negativo (z)		X	0		Art. 6 y 19 de la LDF	Ampliación de recursos de financiamiento interno
c. Número de ejercicios fiscales y acciones necesarias para cubrir el Balance Presupuestario de Recursos Disponibles negativo (aa)		X	0		Art. 6 y 19 de la LDF	Ampliación de recursos de financiamiento interno

Cuenta Pública 2020
Guía de Cumplimiento de la Ley de Disciplina Financiera de las Entidades Federativas y los Municipios
Del 1 de enero al 31 de diciembre de 2020
(PESOS)

Indicadores de Observancia	Implementación		Resultado		Fundamento (h)	Comentarios (i)
	SI	NO	Monto o Valor (f)	Unidad (pesos/porcentaje) (g)		
	Mecanismo de Verificación (d)	Fecha Estimada de cumplimiento (e)				
d. Informes Trimestrales sobre el avance de las acciones para recuperar el Balance Presupuestario de Recursos Disponibles (bb)		X	0		Art. 6 y 19 de la LDF	Ampliación de recursos de financiamiento interno
3 Servicios Personales						
a. Remuneraciones de los servidores públicos (cc)	X		0		Art. 10 y 21 de la LDF	Publicado en la página http://congresotabasco.go.b.mx
b. Previsiones salariales y económicas para cubrir incrementos salariales, creación de plazas y otros (dd)	X		0		Art. 10 y 21 de la LDF	Publicado en la página http://congresotabasco.go.b.mx
INDICADORES DEL EJERCICIO PRESUPUESTARIO						
A. INDICADORES CUANTITATIVOS						
1 Ingresos Excedentes derivados de Ingresos de Libre Disposición						
a. Monto de Ingresos Excedentes derivados de ILD (ee)	Cuenta Pública / Formato 5	X	0	pesos	Art. 14 y 21 de la LDF	Se presenta en los formatos establecidos por el CONAC
b. Monto de Ingresos Excedentes derivados de ILD destinados al fin del A.14, fracción I de la LDF (ff)	Cuenta Pública	X	0	pesos	Art. 14 y 21 de la LDF	Se presenta en los formatos establecidos por el CONAC
c. Monto de Ingresos Excedentes derivados de ILD destinados al fin del A.14, fracción II, a) de la LDF (gg)	Cuenta Pública	X	0	pesos	Art. 14 y 21 de la LDF	Se presenta en los formatos establecidos por el CONAC
d. Monto de Ingresos Excedentes derivados de ILD destinados al fin del A.14, fracción II, b) de la LDF (hh)	Cuenta Pública	X	0	pesos	Art. 14 y 21 de la LDF	Se presenta en los formatos establecidos por el CONAC
e. Monto de Ingresos Excedentes derivados de ILD destinados al fin del artículo noveno transitorio de la LDF (ii)		X	0	pesos	Art. Noveno Transitorio de la LDF	Se presenta en los formatos establecidos por el CONAC
B. INDICADORES CUALITATIVOS						
1 Análisis Costo-Beneficio para programas o proyectos de inversión mayores a 10 millones de UDIS (jj)	Página de internet de la Secretaría de Finanzas o Tesorería Municipal	X	0		Art. 13 frac. III y 21 de la LDF	No se tiene análisis costo-beneficio
2 Análisis de conveniencia y análisis de transferencia de riesgos de los proyectos APPs (kk)	Página de internet de la Secretaría de	X	0		Art. 13 frac. III y 21 de la LDF	no se tiene análisis de conveniencia


Cuenta Pública 2020
Guía de Cumplimiento de la Ley de Disciplina Financiera de las Entidades Federativas y los Municipios
Del 1 de enero al 31 de diciembre de 2020
(PESOS)

Indicadores de Observancia	Implementación		Resultado		Fundamento (h)	Comentarios (i)
	SI	NO	Monto o Valor (f)	Unidad (pesos/porcentaje) (g)		
	Mecanismo de Verificación (d)	Fecha Estimada de cumplimiento (e)				
3 Identificación de población objetivo, destino y temporalidad de subsidios (ll)	Finanzas o Tesorería Municipal Página de internet de la Secretaría de Finanzas o Tesorería Municipal	X	0		Art. 13 frac. VII y 21 de la LDF	no se tiene análisis de conveniencia
INDICADORES DE DEUDA PÚBLICA A. INDICADORES CUANTITATIVOS 1 Obligaciones a Corto Plazo a. Límite de Obligaciones a Corto Plazo (mm)		X	0	pesos	Art. 30 frac. I de la LDF	No se tiene obligaciones a corto plazo
b. Obligaciones a Corto Plazo (nn)		X	0	pesos	Art. 30 frac. I de la LDF	No se tiene obligaciones a corto plazo




Cuenta Pública 2020
 Relación de Bienes Muebles que Componen el Patrimonio
 Del 1 de enero al 31 de diciembre de 2020

Código	Descripción del Bien Mueble	Valor en Libros
511	Muebles de Oficina y Estantería	2,553,183
512	Muebles, Excepto de Oficina y Estantería	45,786
513	Bienes Artísticos, Culturales y Científicos	1,111,970
515	Equipo de Cómputo y de Tecnologías de la Información	10,299,900
519	Otros Mobiliarios y Equipos de Administración	10,329,053
521	Equipos y Aparatos Audiovisuales	681,446
523	Cámaras Fotográficas y de Video	126,582
529	Otro Mobiliario y Equipo Educativo y Recreativo	747,281
531	Equipo Médico y de Laboratorio	5,157,933
541	Automóviles y Camiones	1,333,232
567	Herramientas y Maquinas-Herramienta	33,496,457
TOTAL		65,882,823



Cuenta Pública 2020
Relación de Bienes Inmuebles que Componen el Patrimonio
Del 1 de enero al 31 de diciembre de 2020

Código	Descripción del Bien Inmueble	Valor en Libro
0101	Terrenos urbanos	119,718,855
03020110	Oficinas	316,855,939
03020203	Escuelas	14,491,982
	TOTAL	451,066,776



Cuenta Pública 2020 Relación de Cuentas Bancarias Productivas Específicas Del 1 de enero al 31 de diciembre de 2020		
Fondo, Programa o Convenio	Datos de la Cuenta Bancaria	
	Institución Bancaria	Número de Cuenta
El Colegio de Bachilleres de Tabasco al 31 de diciembre 2020, No tiene cuentas bancarias productivas		0000



Relación de esquemas bursátiles y de coberturas financieras

El Colegio de Bachilleres de Tabasco al 31 de diciembre 2020, no tiene relación de esquemas bursátiles y coberturas financieras.



COLEGIO DE BACHILLERES DE TABASCO
Información Adicional que dispongan otras leyes

El Colegio de Bachilleres de Tabasco al 31 de diciembre de 2020, no tiene información adicional que dispongan otras leyes.

